

Lindenviertel - Rechberger

Unterflurhydrant (# PU-1)

Druck statisch/dynamisch
(bar): **0,00/0,00**
Anschlüsse:
Frostsicher: **Ja**

Zufluss (l/min): **0**
Anspeisung:
Ganzjährig: **Ja**

Nenndurchmesser (mm): **0**
Status: **Verwendbar**



Adresse:

Breitengrad: **47,3764700**
Erstellt: **25. Dez 2016**

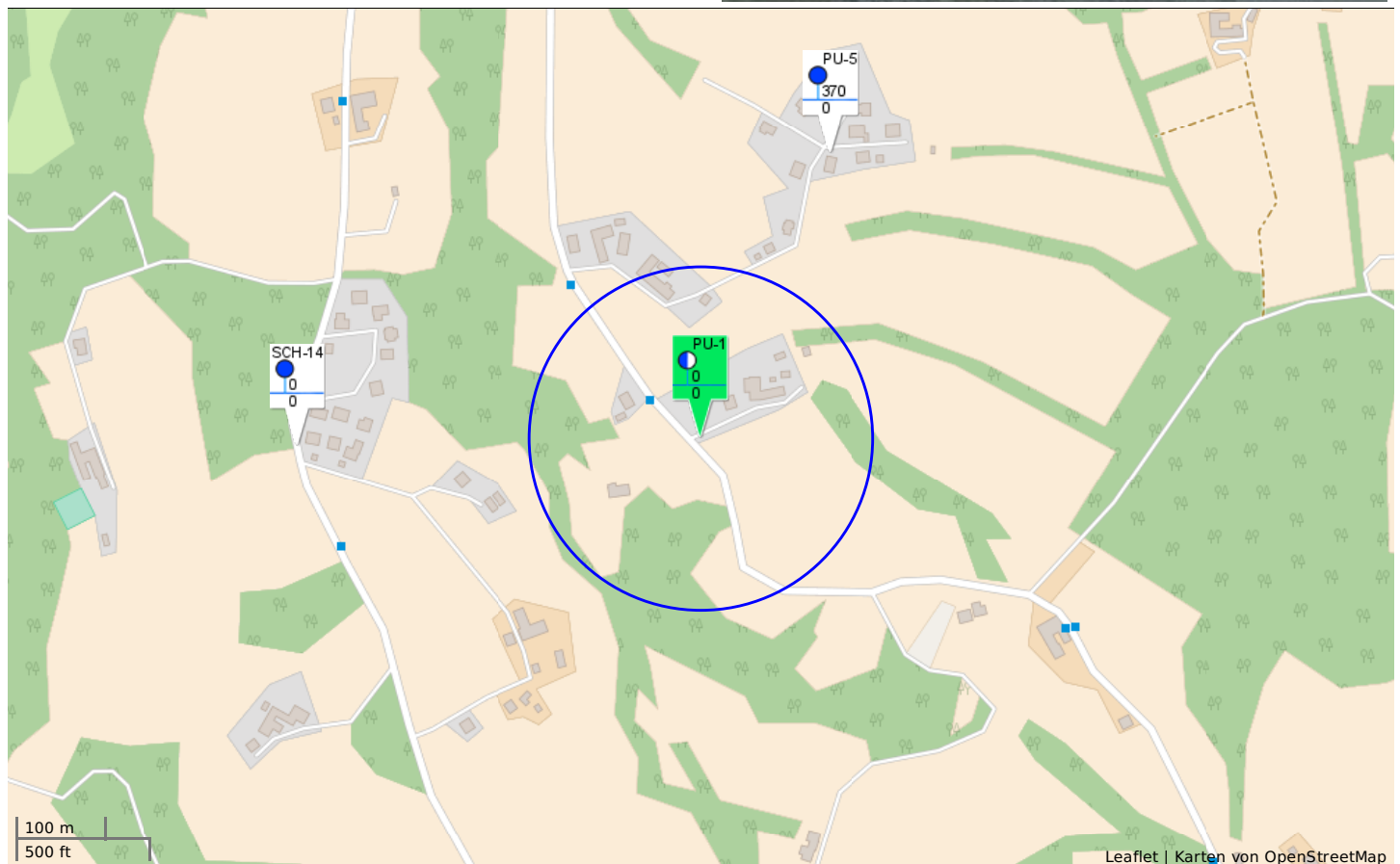
Längengrad: **15,8729000**
Geändert: **25. Dez 2016**

Überprüft:

Anmerkungen:

bei Zufahrt Rechberger, vlg. Hansl in der Linden Nr. 28

Zufahrt:



ID	Name	Typ	Anschlüsse	Ganzjährig	Entfernung	Status
PU-5	Lindenviertel - Haubenwaller	Überflurhydrant		Ja	366m	Verwendbar
SCH-14	Sandviertelsiedlung	Überflurhydrant		Ja	470m	Verwendbar
PU-x2	Rechberger	Überflurhydrant		Ja	1.164m	Verwendbar
PU-2	Abzweigung Großmichl	Überflurhydrant		Ja	1.205m	Verwendbar

Abzweigung Großmichl

Überflurhydrant (# PU-2)

Druck statisch/dynamisch
(bar): **0,00/0,00**
Anschlüsse:
Frostsicher: **Ja**

Zufluss (l/min): **1350**
Anspeisung:
Ganzjährig: **Ja**

Nenndurchmesser (mm): **0**
Status: **Verwendbar**

wasser
karte.info



Adresse:

Breitengrad: **47,3805063**

Längengrad: **15,8877540**

Erstellt: **25. Dez 2016**

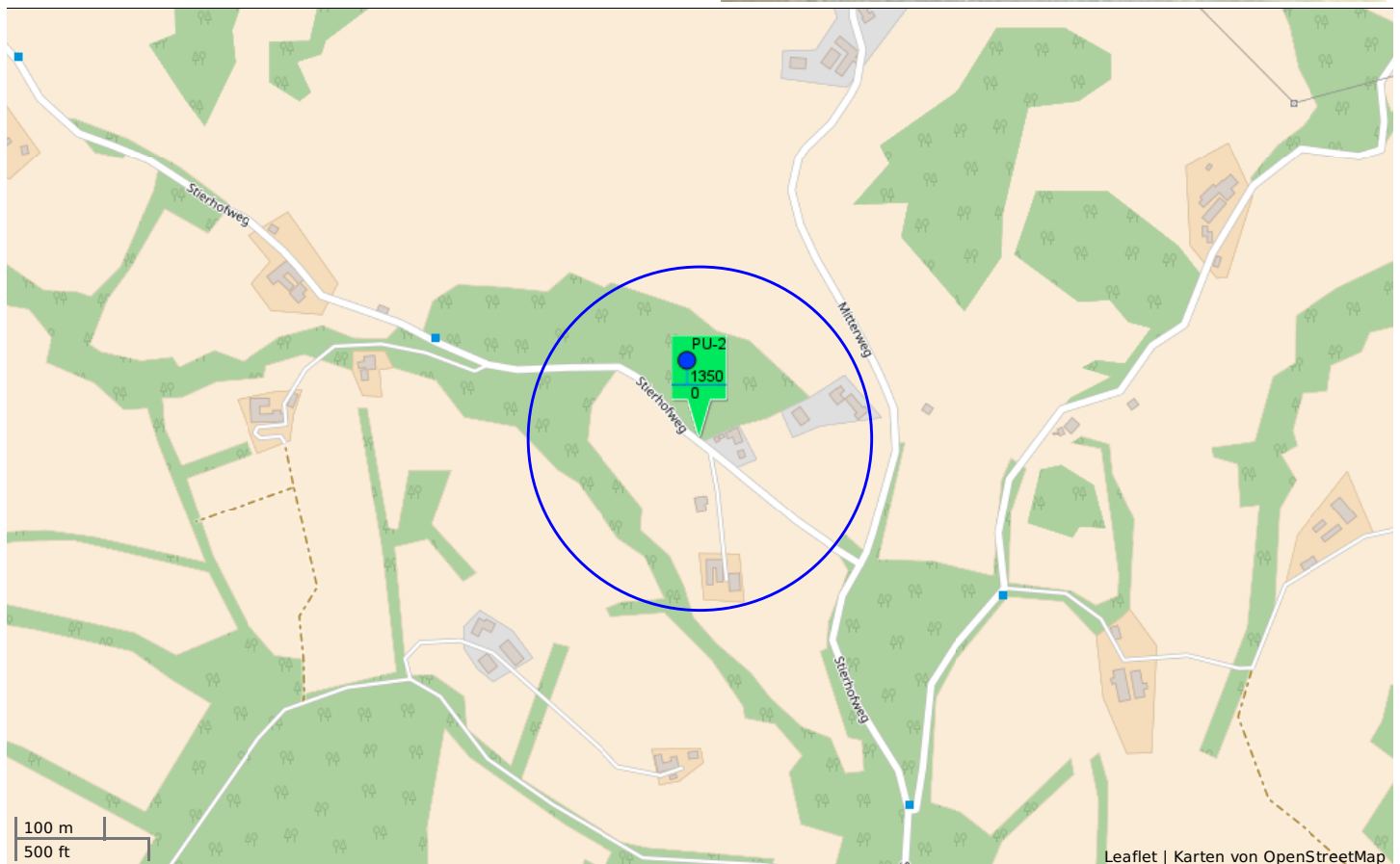
Geändert: **25. Dez 2016**

Überprüft:

Anmerkungen:

links am Waldrand, neben Haus Pichler Nr. 69

Zufahrt:



ID	Name	Typ	Anschlüsse	Ganzjährig	Entfernung	Status
PU-6	Kagerwirt	Überflurhydrant		Ja	753m	Verwendbar
PU-5	Lindenviertel - Haubenwaller	Überflurhydrant		Ja	973m	Verwendbar
PU-x2	Rechberger	Überflurhydrant		Ja	1.086m	Verwendbar
PU-1	Lindenviertel - Rechberger	Unterflurhydrant		Ja	1.205m	Verwendbar

Bauhof Puchegg

Überflurhydrant (# PU-4)

Druck statisch/dynamisch
(bar): **0,00/0,00**
Anschlüsse:
Frostsicher: **Ja**

Zufluss (l/min): **0**
Anspeisung:
Ganzjährig: **Ja**

Nenndurchmesser (mm): **0**

Status: **Verwendbar**

wasser
karte.info



Adresse:

Breitengrad: **47,3890800**

Längengrad: **15,9030500**

Erstellt: **25. Dez 2016**

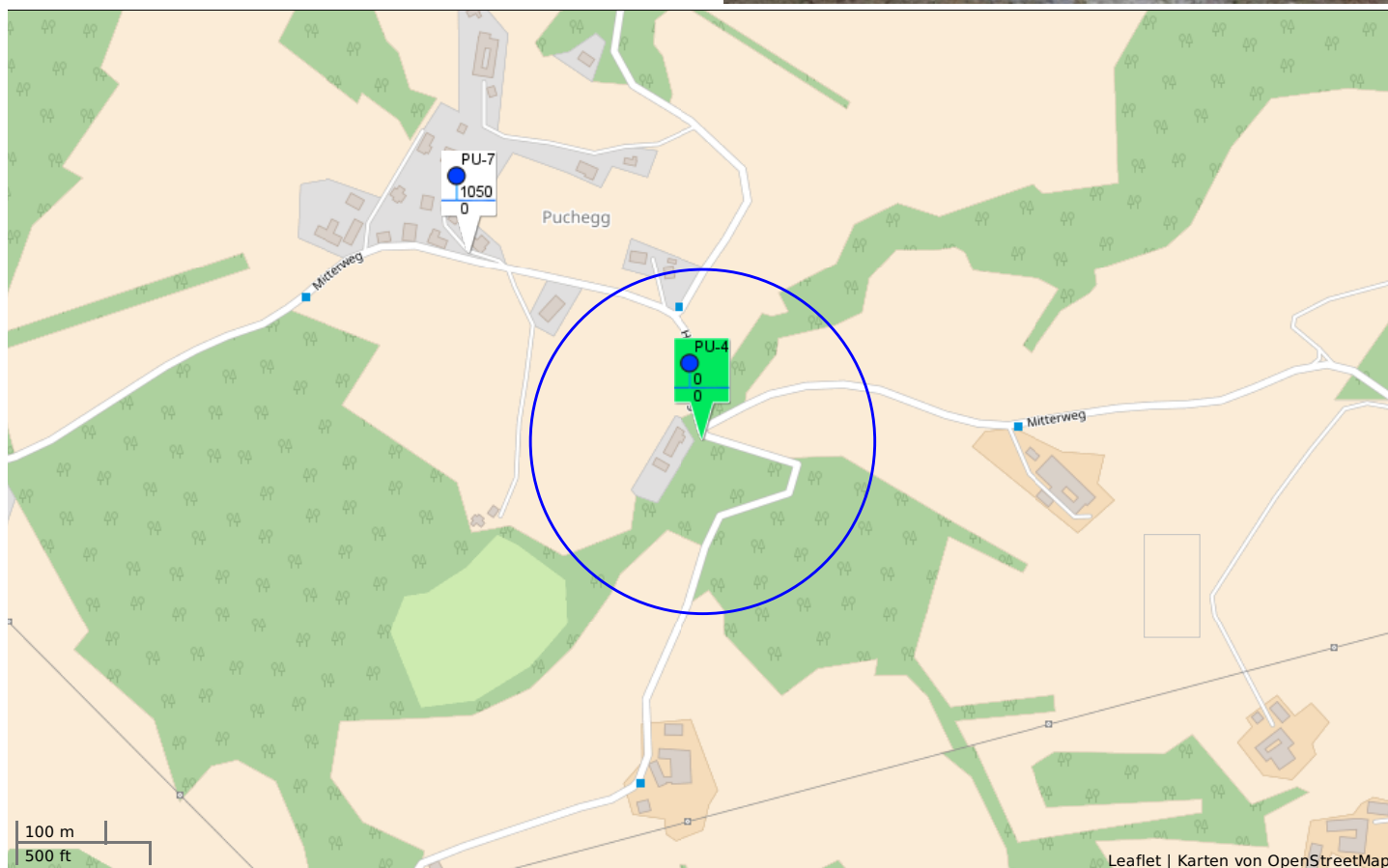
Geändert: **25. Dez 2016**

Überprüft:

Anmerkungen:

Bauhof Puchegg, links neben Einfahrtstor

Zufahrt:



ID	Name	Typ	Anschlüsse	Ganzjährig	Entfernung	Status
PU-7	Boarn-Siedlung	Überflurhydrant		Ja	348m	Verwendbar
PU-8	Kaiser	Überflurhydrant		Ja	591m	Verwendbar
PU-x1	Oberer Rotleitner	Überflurhydrant		Ja	592m	Verwendbar
PU-6	Kagerwirt	Überflurhydrant		Ja	964m	Verwendbar

Druck statisch/dynamisch
(bar): **0,00/0,00**
Anschlüsse:
Frostsicher: **Ja**

Zufluss (l/min): **370**
Anspeisung:
Ganzjährig: **Ja**

Nenn Durchmesser (mm): **0**
Status: **Verwendbar**

wasser
karte.info



Adresse:

Breitengrad: **47,3794602**

Längengrad: **15,8749169**

Erstellt: **25. Dez 2016**

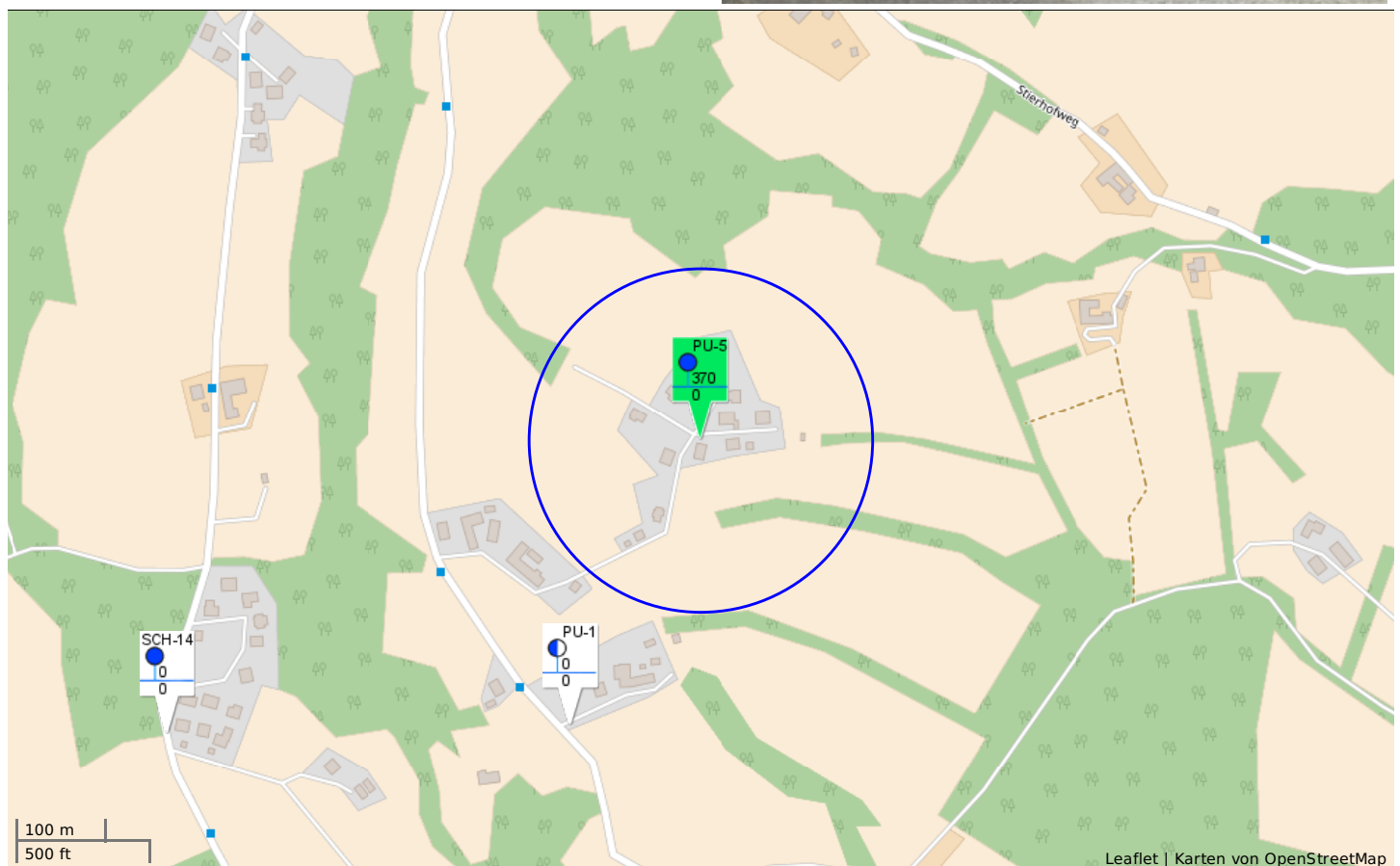
Geändert: **25. Dez 2016**

Überprüft:

Anmerkungen:

Siedlung bei Haubenwaller Nr. 117

Zufahrt:



ID	Name	Typ	Anschlüsse	Ganzjährig	Entfernung	Status
PU-1	Lindenviertel - Rechberger	Unterflurhydrant		Ja	366m	Verwendbar
SCH-14	Sandviertelsiedlung	Überflurhydrant		Ja	710m	Verwendbar
PU-2	Abzweigung Großmichl	Überflurhydrant		Ja	973m	Verwendbar
PU-x2	Rechberger	Überflurhydrant		Ja	1.268m	Verwendbar

Kagerwirt

Überflurhydrant (# PU-6)

Druck statisch/dynamisch
(bar): **0,00/0,00**
Anschlüsse:
Frostsicher: **Ja**

Zufluss (l/min): **1250**
Anspeisung:
Ganzjährig: **Ja**

Nenndurchmesser (mm): **0**

Status: **Verwendbar**

wasser
karte.info



Adresse:

Breitengrad: **47,3869900**

Längengrad: **15,8906200**

Erstellt: **25. Dez 2016**

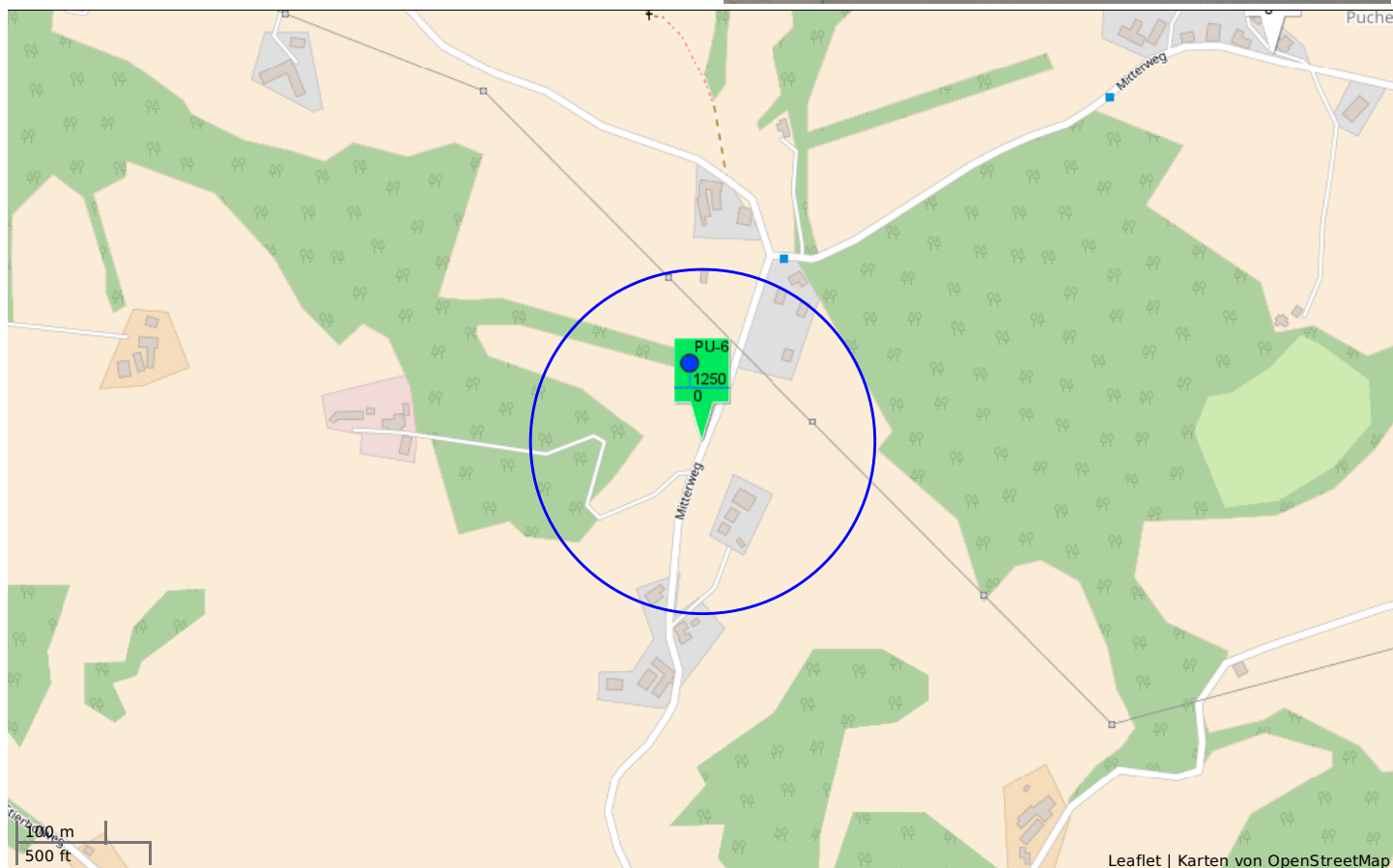
Geändert: **25. Dez 2016**

Überprüft:

Anmerkungen:

rechts am Ende der Parkfläche

Zufahrt:



ID	Name	Typ	Anschlüsse	Ganzjährig	Entfernung	Status
PU-2	Abzweigung Großmichl	Überflurhydrant		Ja	753m	Verwendbar
PU-7	Boarn-Siedlung	Überflurhydrant		Ja	802m	Verwendbar
PU-4	Bauhof Puchegg	Überflurhydrant		Ja	964m	Verwendbar
PU-8	Kaiser	Überflurhydrant		Ja	1.273m	Verwendbar

Boarn-Siedlung

Überflurhydrant (# PU-7)

Druck statisch/dynamisch
(bar): **0,00/0,00**
Anschlüsse:
Frostsicher: **Ja**

Zufluss (l/min): **1050**
Anspeisung:
Ganzjährig: **Ja**

Nennndurchmesser (mm): **0**
Status: **Verwendbar**



Adresse:

Breitengrad: **47,3910400**
Erstellt: **25. Dez 2016**

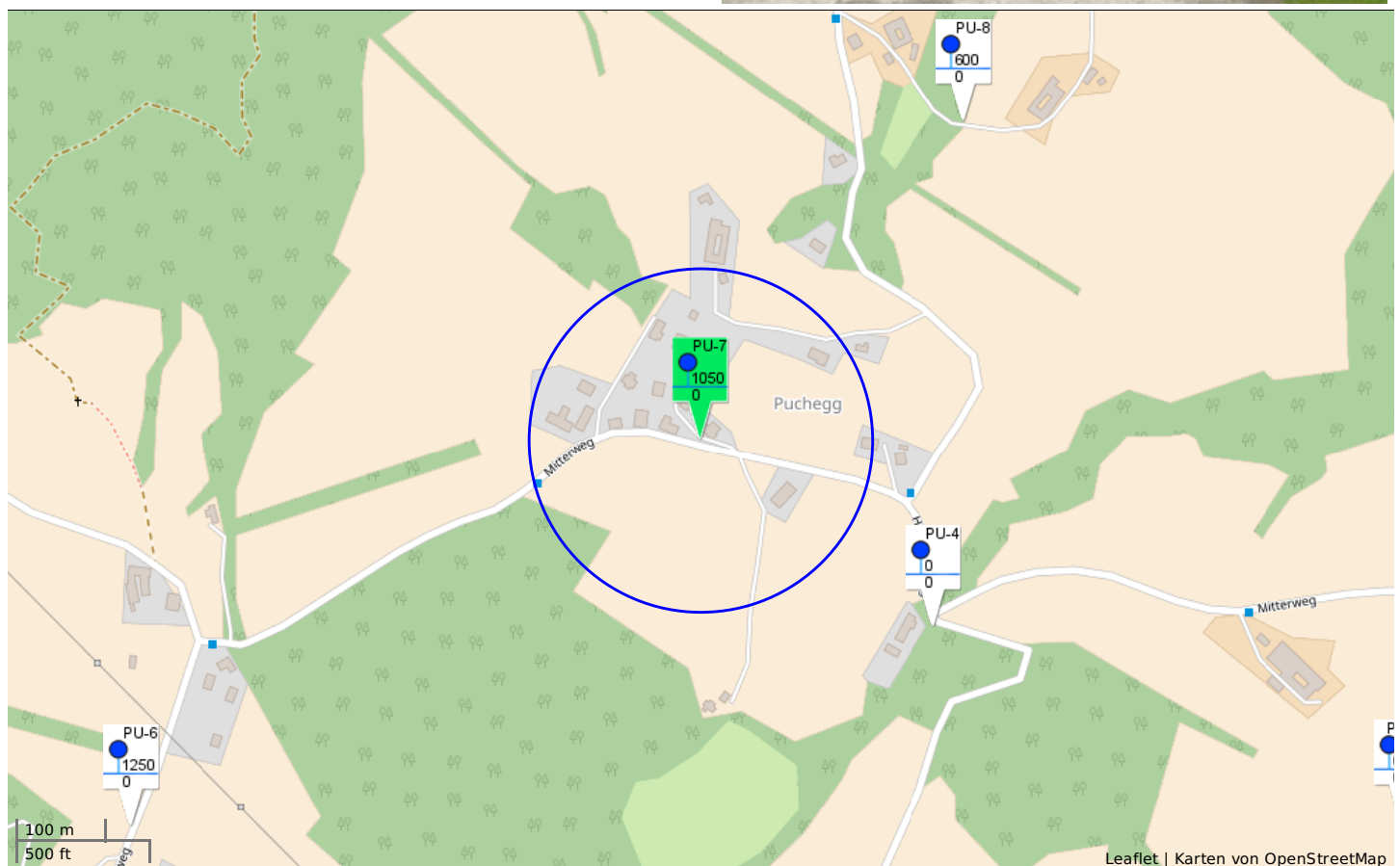
Längengrad: **15,8994400**
Geändert: **25. Dez 2016**

Überprüft:

Anmerkungen:

gegenüber Elstner, vlg. Toni in der Grub Nr. 1

Zufahrt:



ID	Name	Typ	Anschlüsse	Ganzjährig	Entfernung	Status
PU-4	Bauhof Puchegg	Überflurhydrant		Ja	348m	Verwendbar
PU-8	Kaiser	Überflurhydrant		Ja	483m	Verwendbar
PU-6	Kagerwirt	Überflurhydrant		Ja	802m	Verwendbar
PU-x1	Oberer Rotleitner	Überflurhydrant		Ja	932m	Verwendbar

Druck statisch/dynamisch
(bar): **0,00/0,00**
Anschlüsse:
Frostsicher: **Ja**

Zufluss (l/min): **600**
Anspeisung:
Ganzjährig: **Ja**

Nenndurchmesser (mm): **0**

Status: **Verwendbar**

wasser
karte.info



Adresse:

Breitengrad: **47,3943875**

Längengrad: **15,9035200**

Erstellt: **25. Dez 2016**

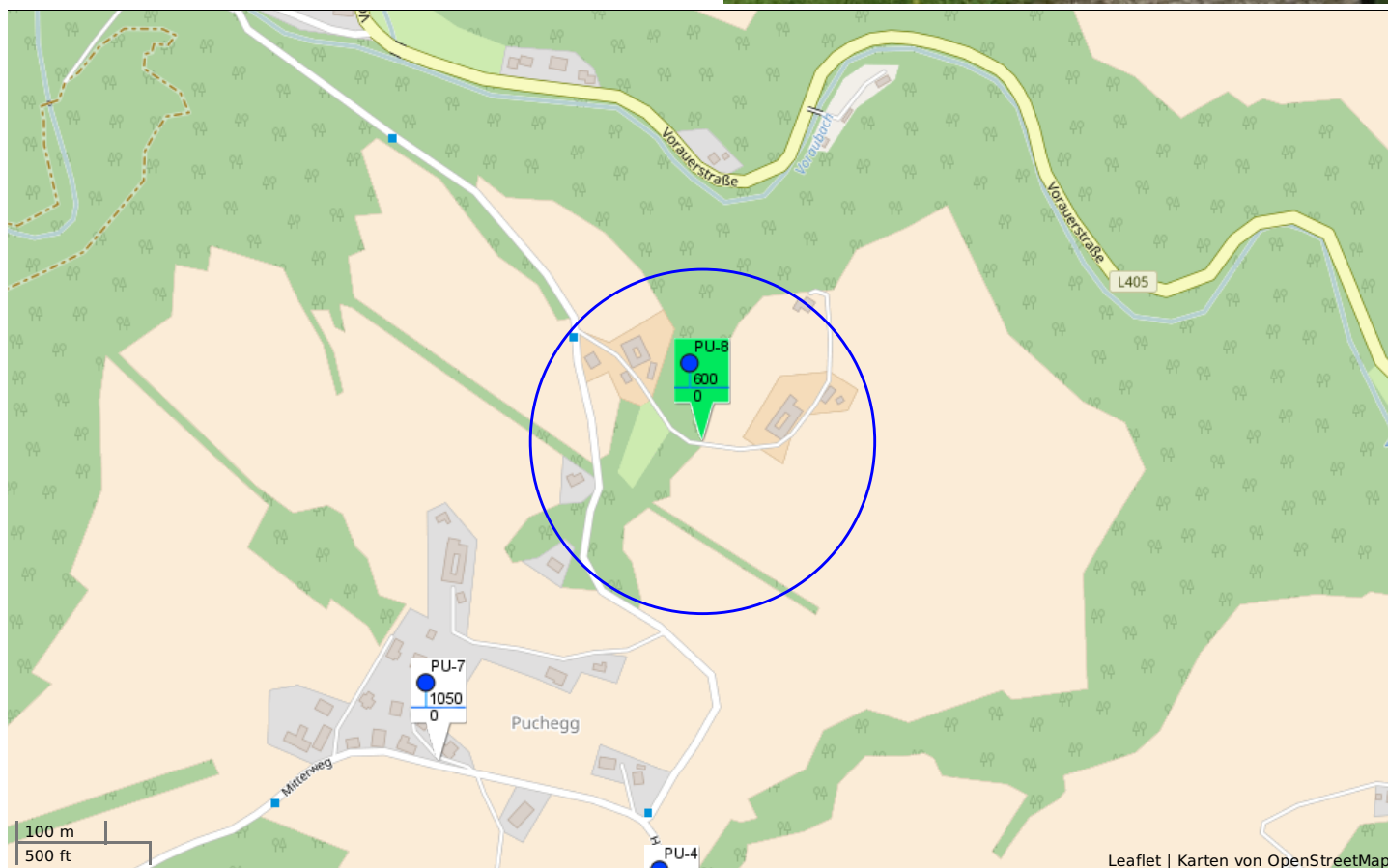
Geändert: **25. Dez 2016**

Überprüft:

Anmerkungen:

vlg. Geier in der Vorauleiten Nr. 74, 60m links vorher

Zufahrt:



ID	Name	Typ	Anschlüsse	Ganzjährig	Entfernung	Status
PU-7	Boarn-Siedlung	Überflurhydrant		Ja	483m	Verwendbar
PU-4	Bauhof Puchegg	Überflurhydrant		Ja	591m	Verwendbar
VO-11	Bahnhofstraße	Überflurhydrant		Ja	741m	Verwendbar
PU-x1	Oberer Rotleitner	Überflurhydrant		Ja	965m	Verwendbar

Oberer Rotleitner

Überflurhydrant (# PU-x1)

Druck statisch/dynamisch
(bar): **0,00/0,00**
Anschlüsse:
Frostsicher: **Ja**

Zufluss (l/min): **0**
Anspeisung:
Ganzjährig: **Ja**

Nenndurchmesser (mm): **0**
Status: **Verwendbar**



Adresse:

Breitengrad: **47,3870333**
Erstellt: **25. Dez 2016**

Längengrad: **15,9103167**
Geändert:

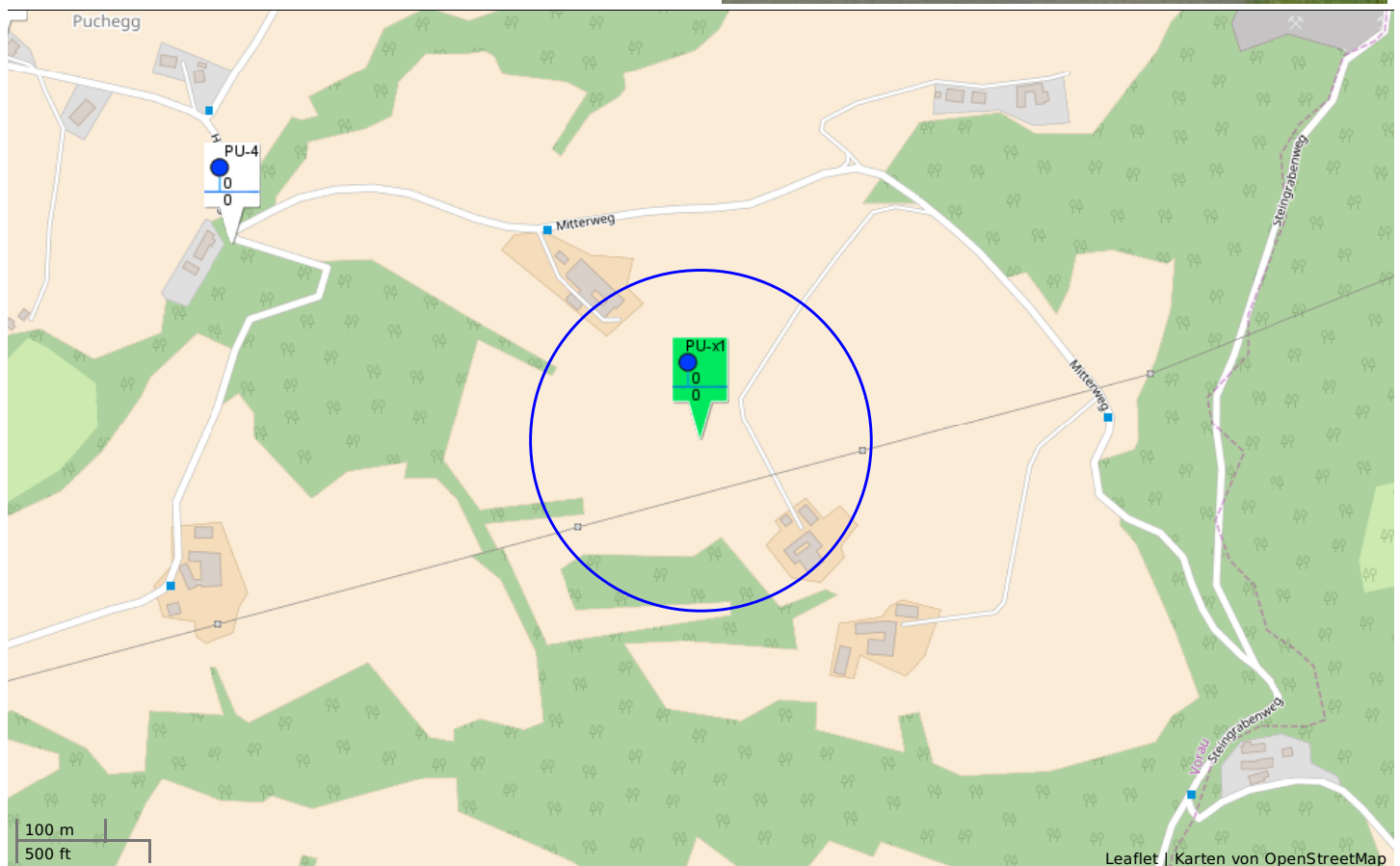
Überprüft:

Anmerkungen:

C-Anschluss

zw. vlg. Oberer Rotleitner und vlg. Rieglbauer

Zufahrt:



ID	Name	Typ	Anschlüsse	Ganzjährig	Entfernung	Status
PU-4	Bauhof Puchegg	Überflurhydrant		Ja	592m	Verwendbar
PU-7	Boarn-Siedlung	Überflurhydrant		Ja	932m	Verwendbar
PU-8	Kaiser	Überflurhydrant		Ja	965m	Verwendbar
PU-6	Kagerwirt	Überflurhydrant		Ja	1.483m	Verwendbar

Rechberger

Überflurhydrant (# PU-x2)

Druck statisch/dynamisch
(bar): **0,00/0,00**
Anschlüsse:
Frostsicher: **Ja**

Zufluss (l/min): **0**
Anspeisung:
Ganzjährig: **Ja**

Nenndurchmesser (mm): **0**

Status: **Verwendbar**



Adresse:

Breitengrad: **47,3708178**

Längengrad: **15,8859086**

Erstellt: **25. Dez 2016**

Geändert:

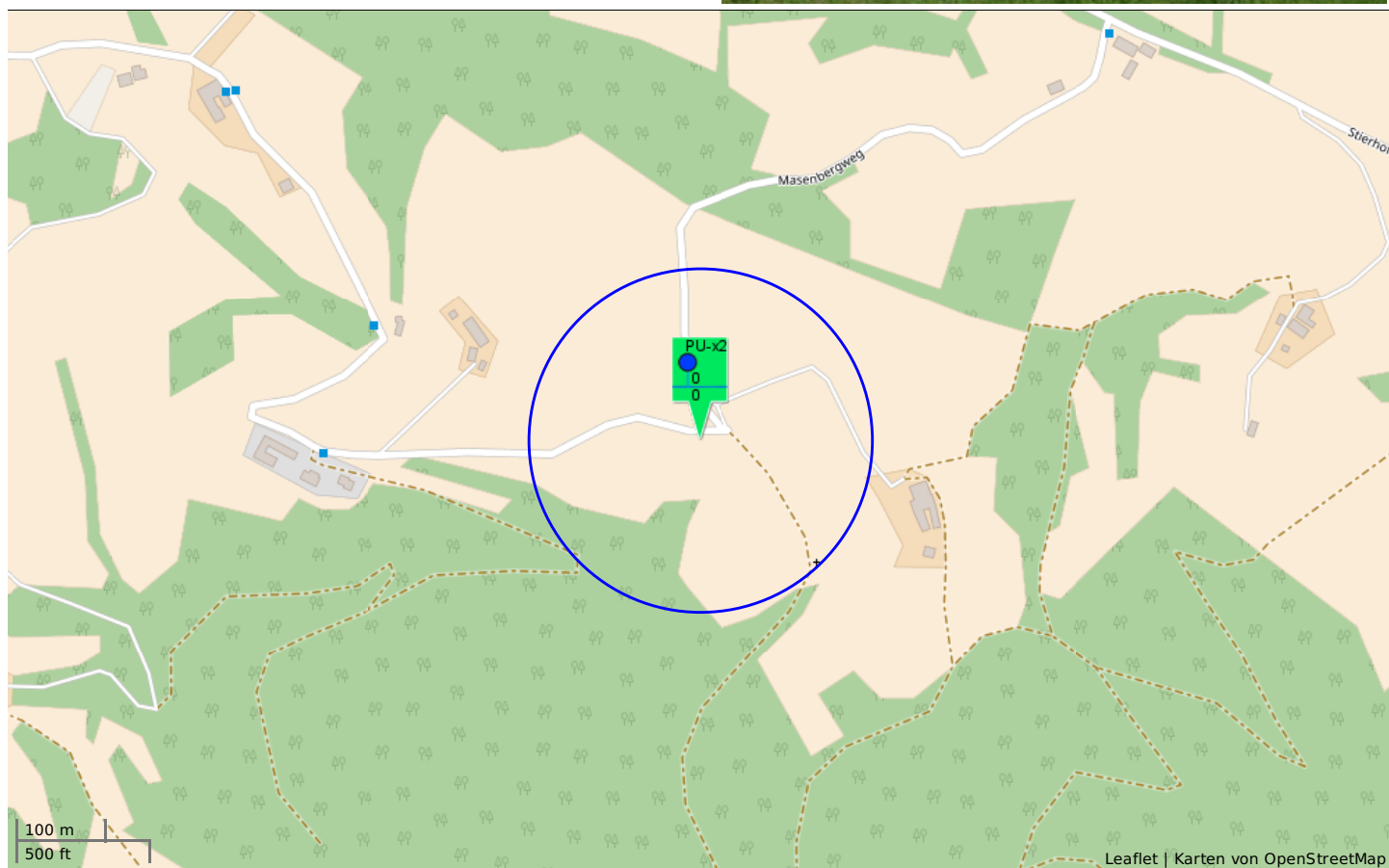
Überprüft:

Anmerkungen:

vlg. Holzerseff Nr. 41, bei Weggabelung vor Anwesen

nur Entlüftung, sehr wenig Leistung

Zufahrt:



ID	Name	Typ	Anschlüsse	Ganzjährig	Entfernung	Status
PU-2	Abzweigung Großmichl	Überflurhydrant		Ja	1.086m	Verwendbar
PU-1	Lindenviertel - Rechberger	Unterflurhydrant		Ja	1.164m	Verwendbar
PU-5	Lindenviertel - Haubenwaller	Überflurhydrant		Ja	1.268m	Verwendbar
SCH-14	Sandviertelsiedlung	Überflurhydrant		Ja	1.576m	Verwendbar

Dörf1

Überflurhydrant (# REI-1)

Druck statisch/dynamisch
(bar): **0,00/0,00**
Anschlüsse:
Frostsicher: **Ja**

Zufluss (l/min): **0**
Anspeisung:
Ganzjährig: **Ja**

Nenn Durchmesser (mm): **0**
Status: **Verwendbar**



Adresse:

Breitengrad: **47,4095610**
Erstellt: **25. Dez 2016**

Längengrad: **15,9581834**
Geändert:

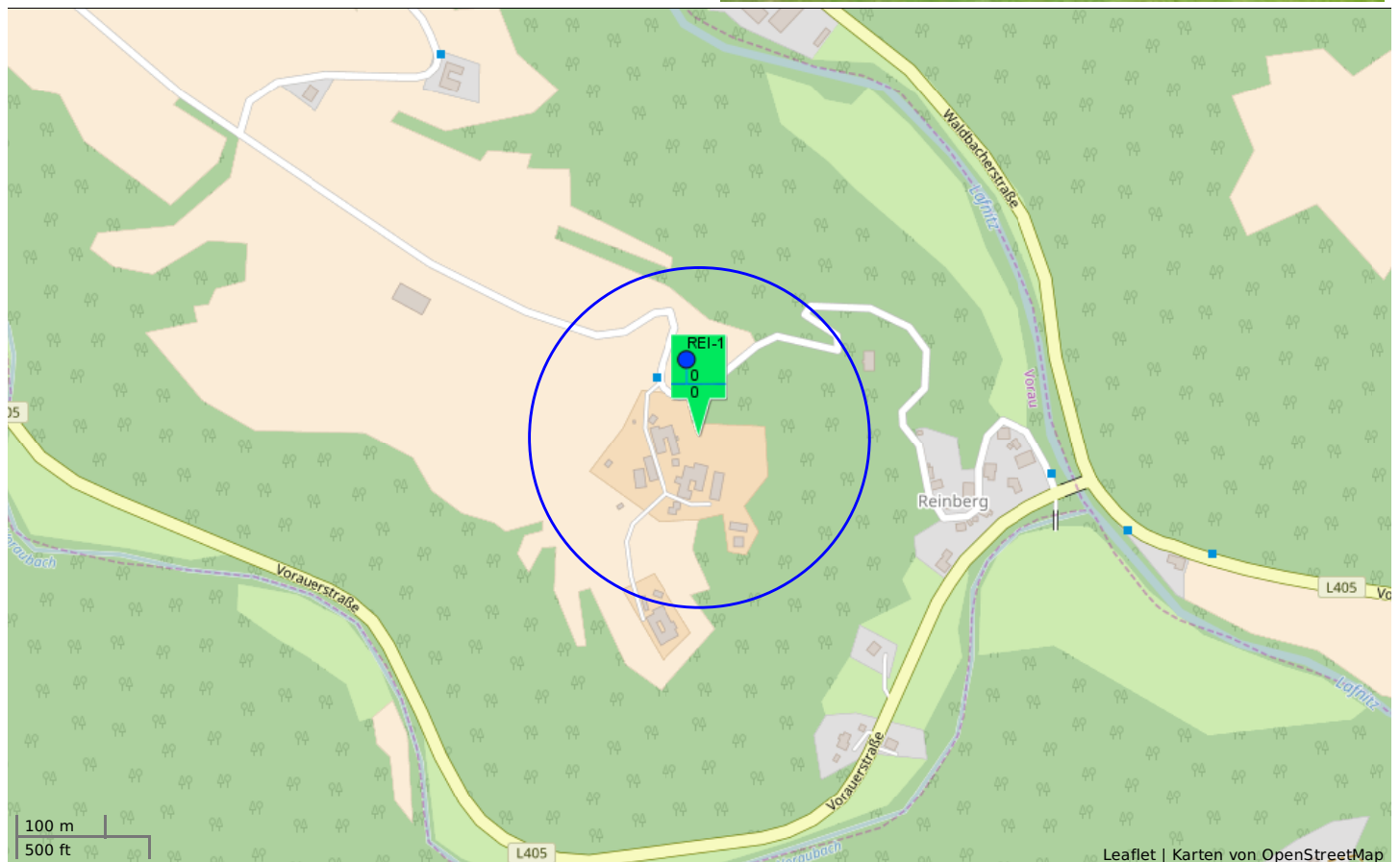
Überprüft:

Anmerkungen:

C-Anschluss

bei Prenner, Nr. 42, hinter Anwesen in Wiese

Zufahrt:



ID	Name	Typ	Anschlüsse	Ganzjährig	Entfernung	Status
REI-4	Lind	Überflurhydrant		Ja	946m	Verwendbar
REI-5	vlg. Hansl in Bühel	Überflurhydrant		Ja	2.217m	Verwendbar
REI-3	Kottingdorf	Überflurhydrant		Ja	2.687m	Verwendbar
REI-6	vlg. Kola	Überflurhydrant		Ja	2.906m	Verwendbar

Druck statisch/dynamisch
(bar): **8,50/0,00**
Anschlüsse:
Frostsicher: **Ja**

Zufluss (l/min): **820**
Anspeisung:
Ganzjährig: **Ja**

Nenn Durchmesser (mm): **0**

Status: **Verwendbar**

wasser
karte.info



Adresse:

Breitengrad: **47,4169810**

Längengrad: **15,9190875**

Erstellt: **25. Dez 2016**

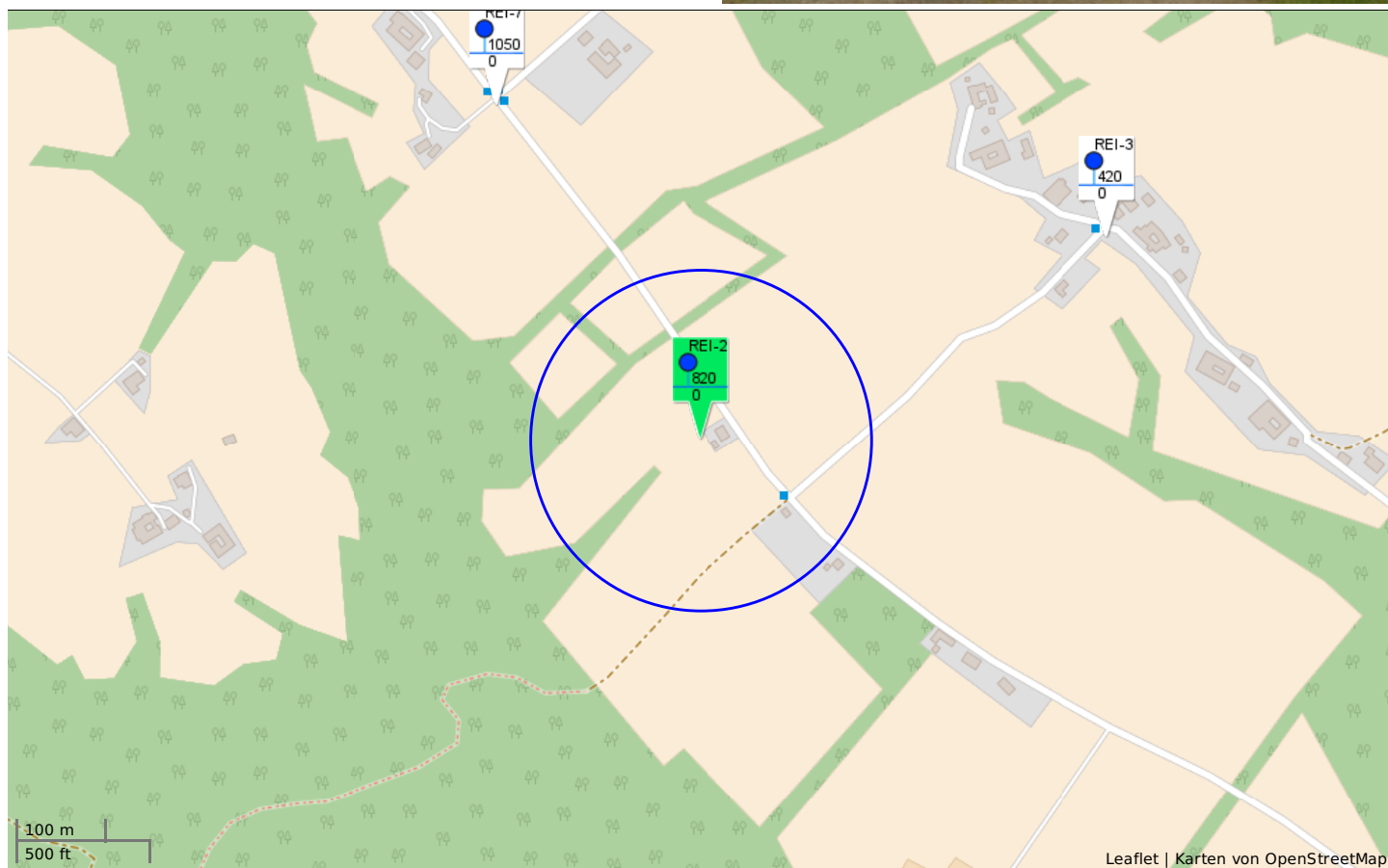
Geändert: **25. Dez 2016**

Überprüft:

Anmerkungen:

Nr. 66, hinter Haus, Weg Richtung Süden

Zufahrt:



ID	Name	Typ	Anschlüsse	Ganzjährig	Entfernung	Status
REI-7	vlg. Tomp	Überflurhydrant		Ja	456m	Verwendbar
REI-3	Kottingdorf	Überflurhydrant		Ja	528m	Verwendbar
RI-15	Moihof	Überflurhydrant		Ja	1.257m	Verwendbar
REI-6	vlg. Kola	Überflurhydrant		Ja	1.271m	Verwendbar

Kottingdorf

Überflurhydrant (# REI-3)

Druck statisch/dynamisch
(bar): **3,00/0,00**
Anschlüsse:
Frostsicher: **Ja**

Zufluss (l/min): **420**
Anspeisung:
Ganzjährig: **Ja**

Nenndurchmesser (mm): **0**
Status: **Verwendbar**

wasser
karte.info



Adresse:

Breitengrad: **47,4191008**

Längengrad: **15,9253693**

Erstellt: **25. Dez 2016**

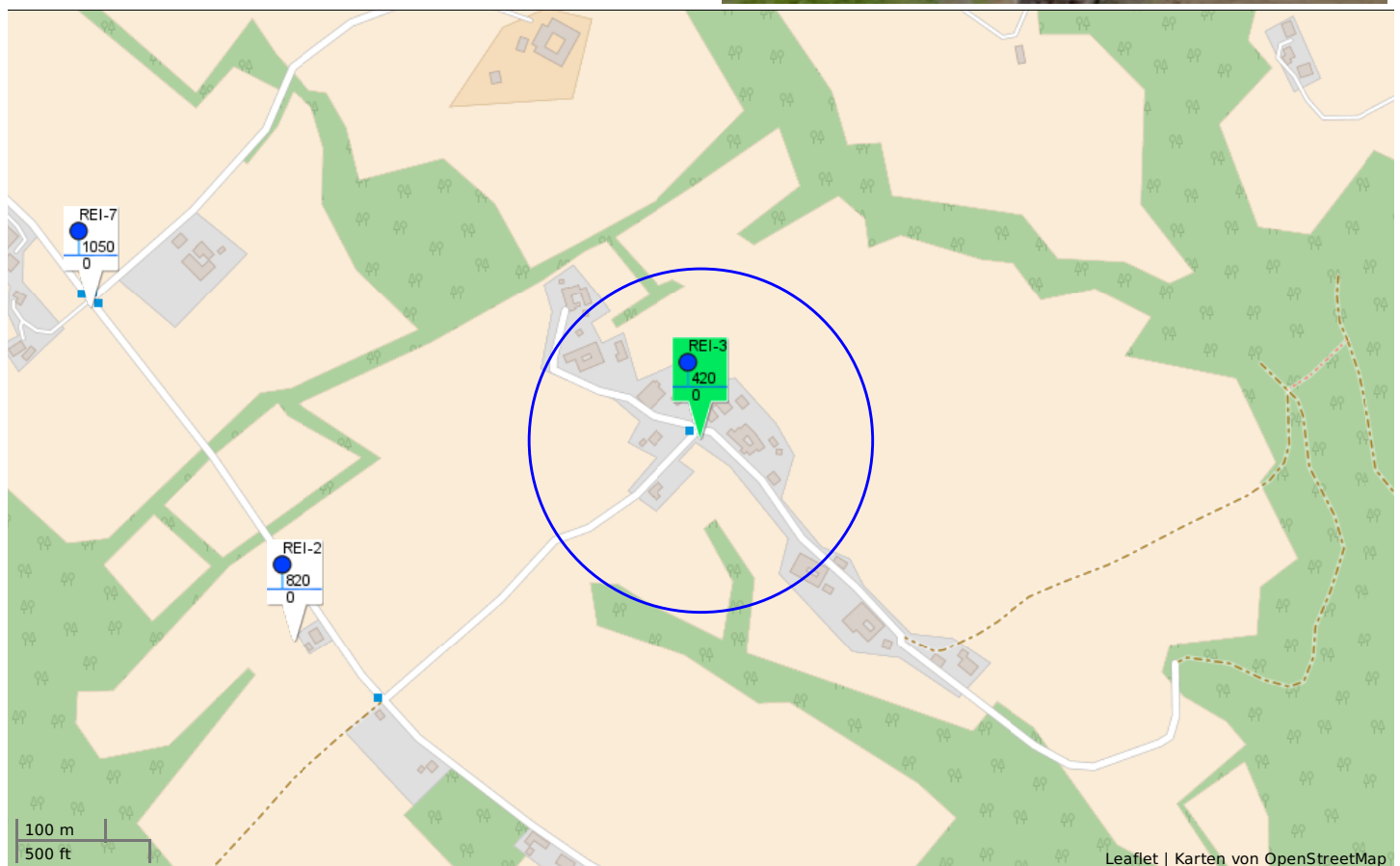
Geändert: **25. Dez 2016**

Überprüft:

Anmerkungen:

neben Weggabelung im Dorf, Rechts in Wiese

Zufahrt:



ID	Name	Typ	Anschlüsse	Ganzjährig	Entfernung	Status
REI-2	Putz Josef	Überflurhydrant		Ja	528m	Verwendbar
REI-7	vlg. Tomp	Überflurhydrant		Ja	727m	Verwendbar
REI-6	vlg. Kola	Überflurhydrant		Ja	849m	Verwendbar
REI-5	vlg. Hansl in Bühel	Überflurhydrant		Ja	969m	Verwendbar

Lind

Überflurhydrant (# REI-4)

Druck statisch/dynamisch
(bar): **5,00/0,00**
Anschlüsse:
Frostsicher: **Ja**

Zufluss (l/min): **420**
Anspeisung:
Ganzjährig: **Ja**

Nenndurchmesser (mm): **0**

Status: **Verwendbar**

wasser
karte.info



Adresse:

Breitengrad: **47,4143529**

Längengrad: **15,9477979**

Erstellt: **25. Dez 2016**

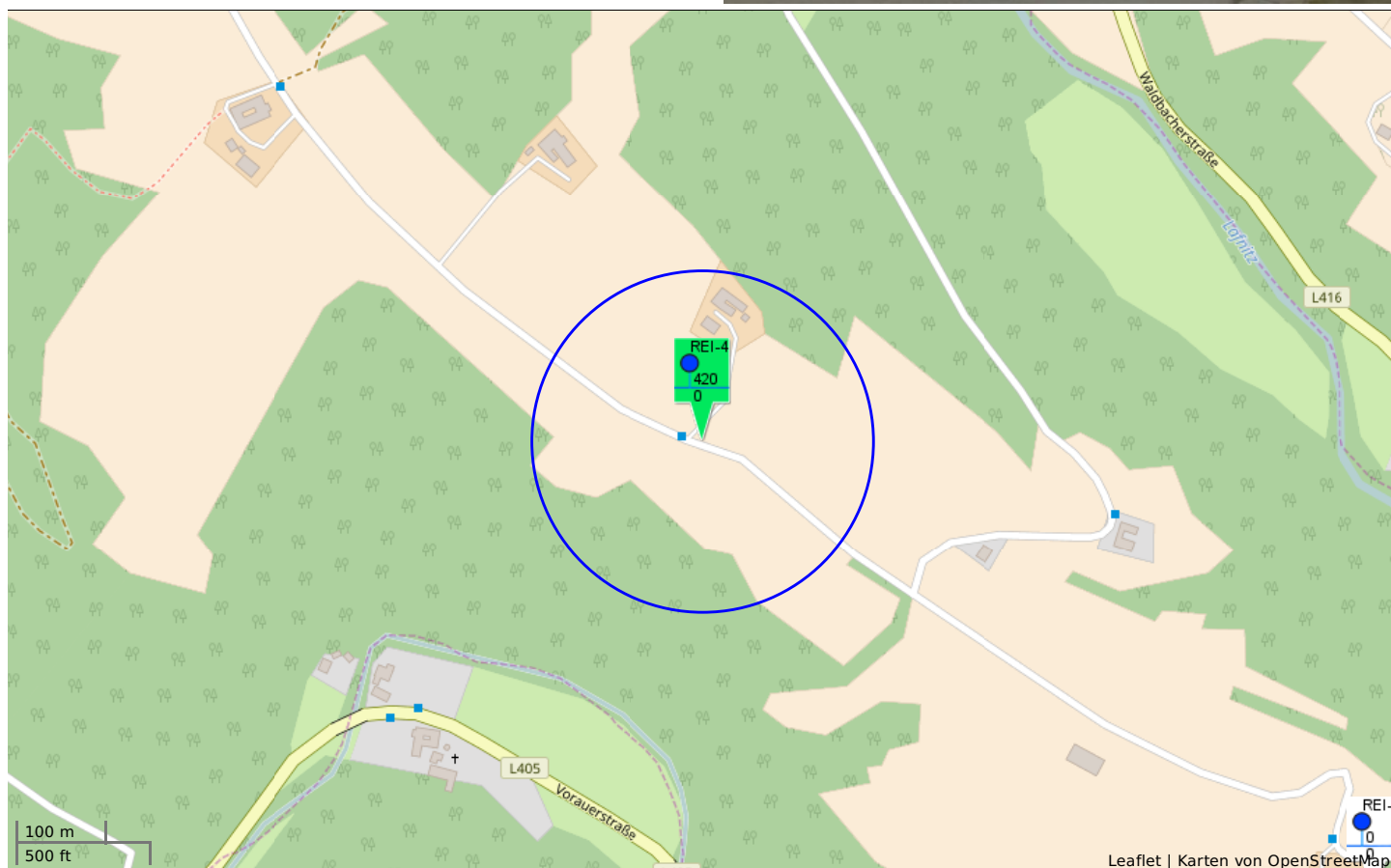
Geändert: **25. Dez 2016**

Überprüft:

Anmerkungen:

Nr. 39, neben Kapelle, am linken Straßenrand

Zufahrt:



ID	Name	Typ	Anschlüsse	Ganzjährig	Entfernung	Status
REI-1	Dörfel	Überflurhydrant		Ja	946m	Verwendbar
REI-5	vlg. Hansl in Bühel	Überflurhydrant		Ja	1.291m	Verwendbar
REI-3	Kottingdorf	Überflurhydrant		Ja	1.768m	Verwendbar
REI-6	vlg. Kola	Überflurhydrant		Ja	1.968m	Verwendbar

Druck statisch/dynamisch
(bar): **8,00/0,00**
Anschlüsse:
Frostsicher: **Ja**

Zufluss (l/min): **0**
Anspeisung:
Ganzjährig: **Ja**

Nenndurchmesser (mm): **0**

Status: **Verwendbar**

wasser
karte.info



Adresse:

Breitengrad: **47,4232168**

Längengrad: **15,9367150**

Erstellt: **25. Dez 2016**

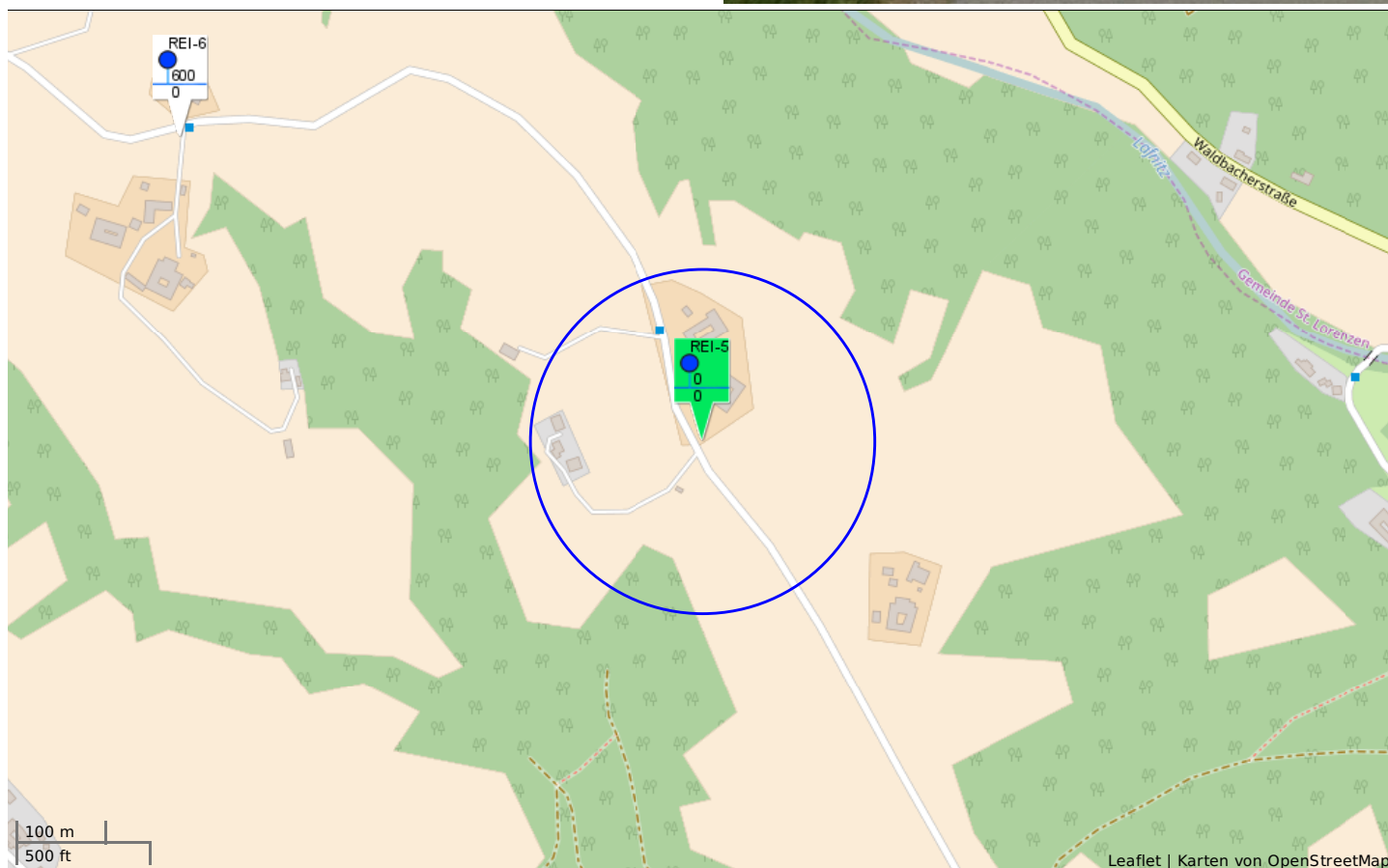
Geändert: **25. Dez 2016**

Überprüft:

Anmerkungen:

Nr. 28, bei Hofzufahrt, linker Wegrand

Zufahrt:



ID	Name	Typ	Anschlüsse	Ganzjährig	Entfernung	Status
REI-6	vlg. Kola	Überflurhydrant		Ja	703m	Verwendbar
REI-3	Kottingdorf	Überflurhydrant		Ja	969m	Verwendbar
REI-4	Lind	Überflurhydrant		Ja	1.291m	Verwendbar
REI-2	Putz Josef	Überflurhydrant		Ja	1.496m	Verwendbar

Druck statisch/dynamisch
(bar): **6,00/0,00**
Anschlüsse:
Frostsicher: **Ja**

Zufluss (l/min): **600**
Anspeisung:
Ganzjährig: **Ja**

Nenndurchmesser (mm): **0**

Status: **Verwendbar**

Wasser
karte.info



Adresse:

Breitengrad: **47,4264070**

Längengrad: **15,9286469**

Erstellt: **25. Dez 2016**

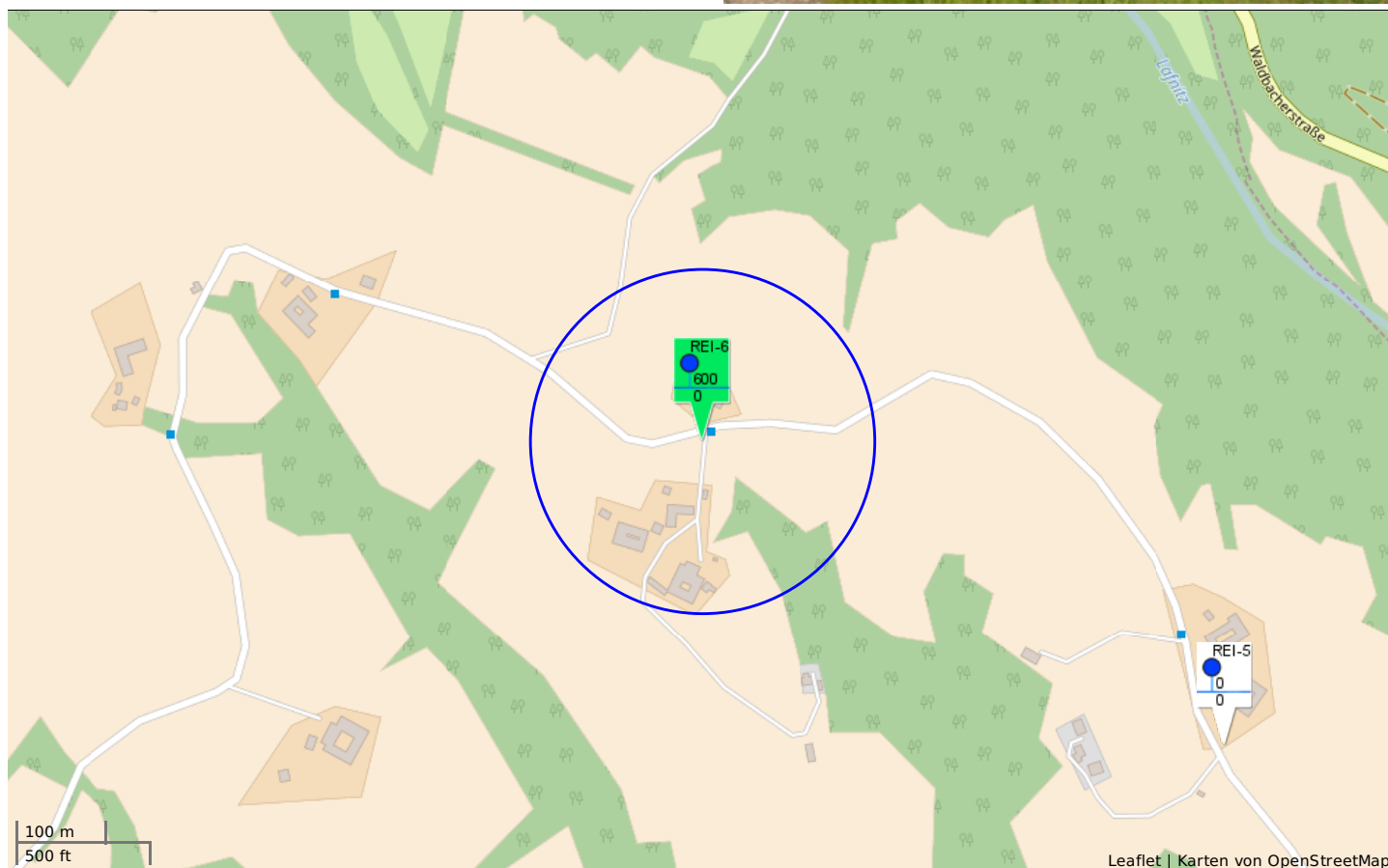
Geändert: **25. Dez 2016**

Überprüft:

Anmerkungen:

Kreuzung, Zufahrt Goldberg, am Straßenrand

Zufahrt:



ID	Name	Typ	Anschlüsse	Ganzjährig	Entfernung	Status
REI-5	vlg. Hansl in Bühel	Überflurhydrant		Ja	703m	Verwendbar
REI-3	Kottingdorf	Überflurhydrant		Ja	849m	Verwendbar
REI-7	vlg. Tomp	Überflurhydrant		Ja	1.162m	Verwendbar
REI-2	Putz Josef	Überflurhydrant		Ja	1.271m	Verwendbar

Druck statisch/dynamisch
(bar): **6,00/0,00**
Anschlüsse:
Frostsicher: **Ja**

Zufluss (l/min): **1050**
Anspeisung:
Ganzjährig: **Ja**

Nenndurchmesser (mm): **0**
Status: **Verwendbar**



Adresse:

Breitengrad: **47,4204801**
Erstellt: **25. Dez 2016**

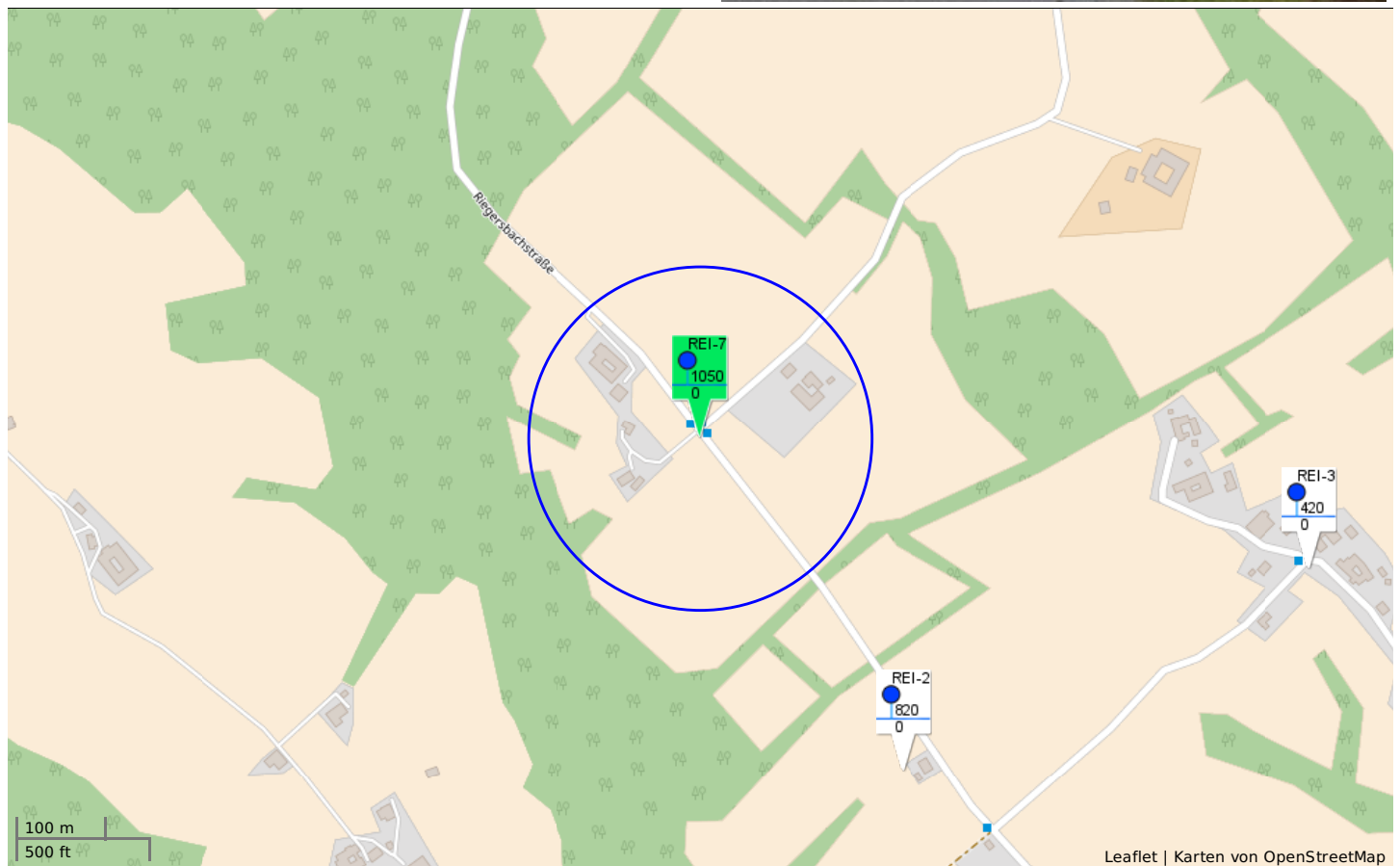
Längengrad: **15,9159279**
Geändert: **25. Dez 2016**

Überprüft:

Anmerkungen:

bei Kreuzung, am rechten Straßenrand

Zufahrt:



ID	Name	Typ	Anschlüsse	Ganzjährig	Entfernung	Status
REI-2	Putz Josef	Überflurhydrant		Ja	456m	Verwendbar
REI-3	Kottingdorf	Überflurhydrant		Ja	727m	Verwendbar
RI-15	Moihof	Überflurhydrant		Ja	802m	Verwendbar
REI-6	vlg. Kola	Überflurhydrant		Ja	1.162m	Verwendbar

Haspl

Überflurhydrant (# RI-10)

Druck statisch/dynamisch
(bar): **6,00/0,00**
Anschlüsse:
Frostsicher: **Ja**

Zufluss (l/min): **1100**
Anspeisung:
Ganzjährig: **Ja**

Nenndurchmesser (mm): **0**

Status: **Verwendbar**

wasser
karte.info



Adresse:

Breitengrad: **47,4154000**

Längengrad: **15,9017200**

Erstellt: **25. Dez 2016**

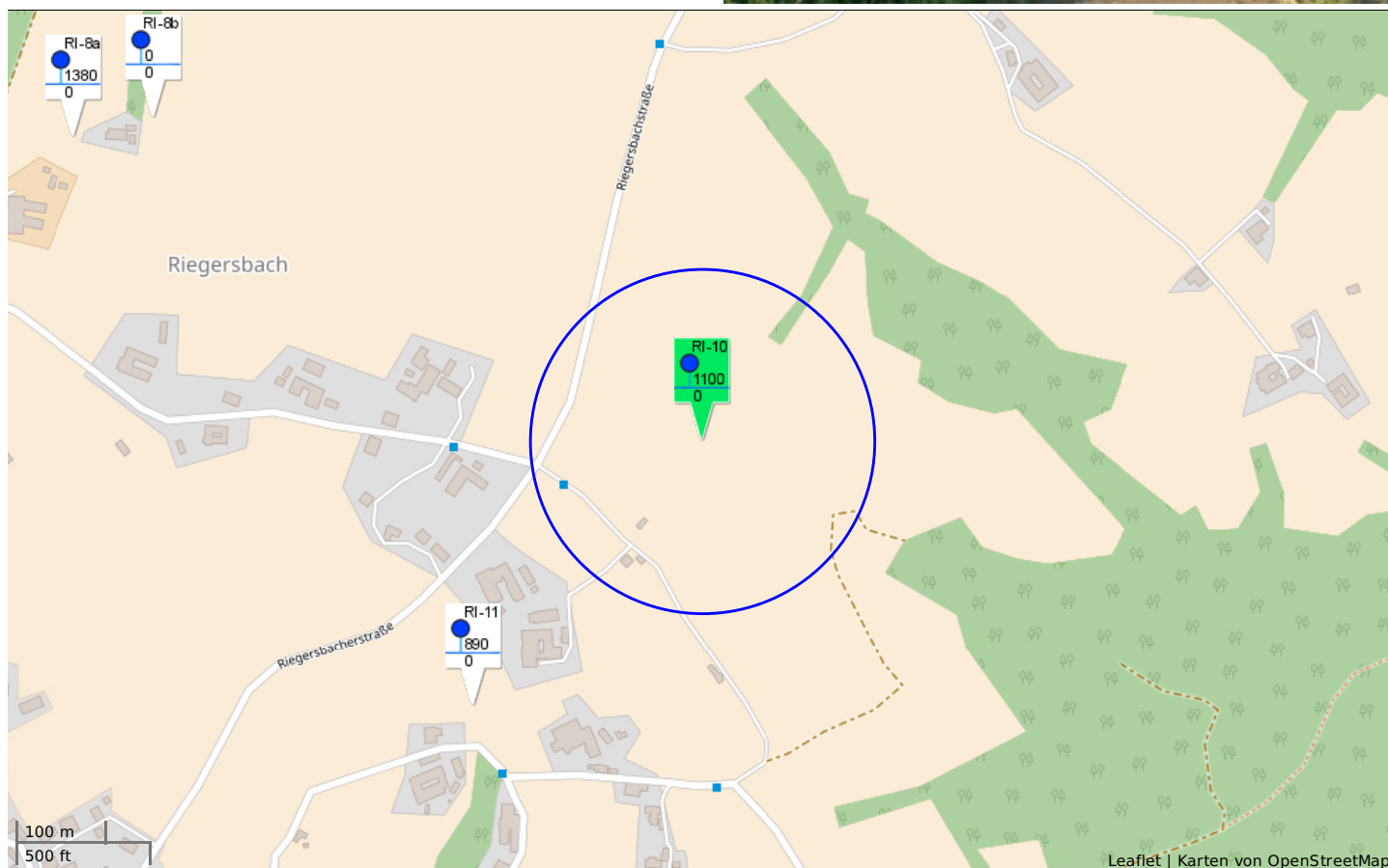
Geändert: **25. Dez 2016**

Überprüft:

Anmerkungen:

Nr. 43, gegenüber Hofzufahrt Kuchlbauer, Weg Ri. Norden

Zufahrt:



ID	Name	Typ	Anschlüsse	Ganzjährig	Entfernung	Status
RI-11	vlg. Luisl in Riegersbach	Überflurhydrant		Ja	408m	Verwendbar
RI-9	Marottisiedlung	Überflurhydrant		Ja	626m	Verwendbar
RI-8b	Naglbauer2	Überflurhydrant		Ja	740m	Verwendbar
RI-8a	Naglbauer1	Überflurhydrant		Ja	811m	Verwendbar

vlg. Luisl in Riegersbach

Überflurhydrant (# RI-11)

Druck statisch/dynamisch
(bar): **7,50/0,00**
Anschlüsse:
Frostsicher: **Ja**

Zufluss (l/min): **890**
Anspeisung:
Ganzjährig: **Ja**

Nenndurchmesser (mm): **0**
Status: **Verwendbar**



Adresse:

Breitengrad: **47,4126200**
Erstellt: **25. Dez 2016**

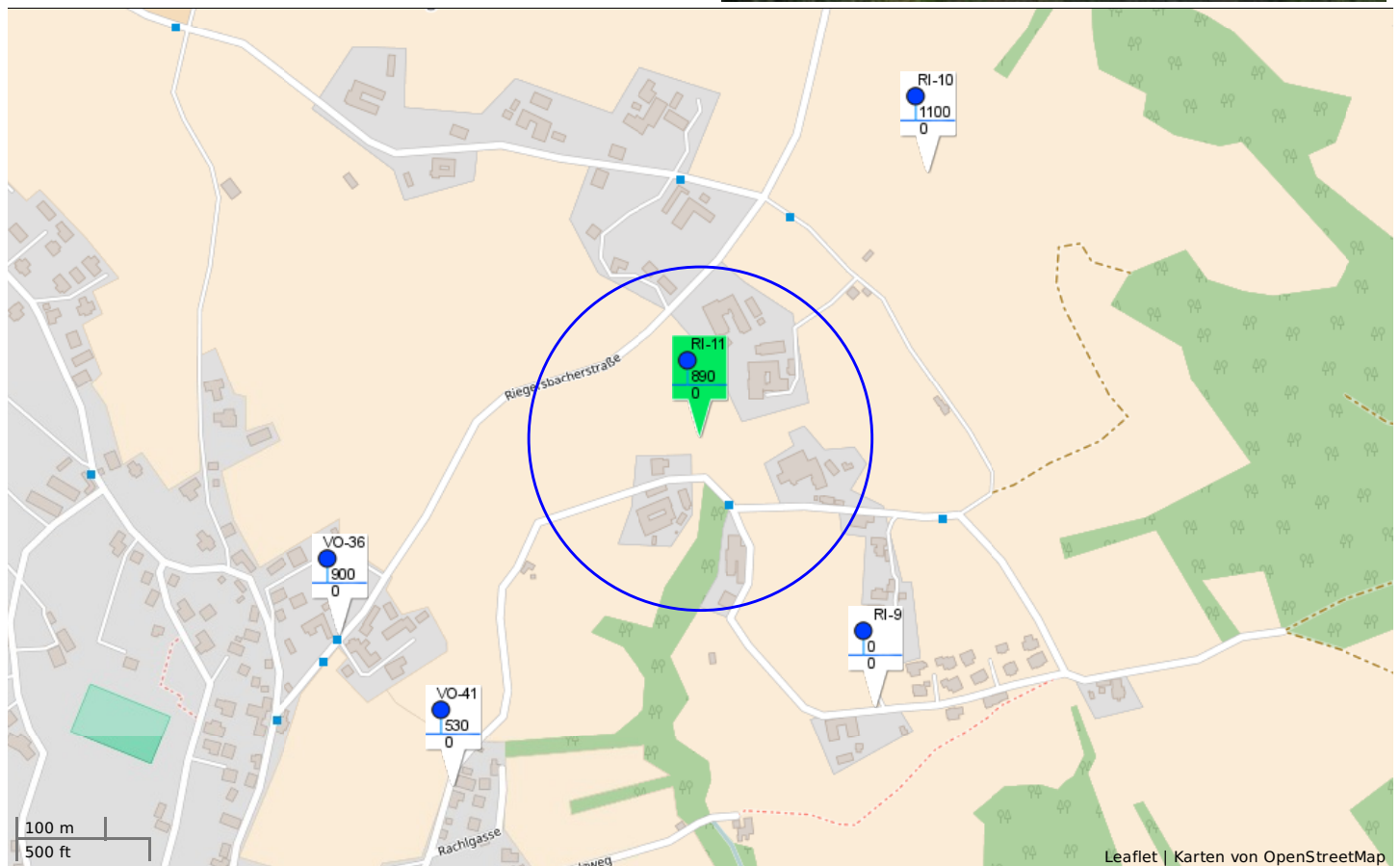
Längengrad: **15,8981800**
Geändert: **25. Dez 2016**

Überprüft:

Anmerkungen:

neben Bach, links in Wiese

Zufahrt:



ID	Name	Typ	Anschlüsse	Ganzjährig	Entfernung	Status
RI-9	Marottisiedlung	Überflurhydrant		Ja	374m	Verwendbar
RI-10	Haspl	Überflurhydrant		Ja	408m	Verwendbar
VO-36	Riegersbacher Straße	Überflurhydrant		Ja	479m	Verwendbar
VO-41	Franz-Schuster Straße	Überflurhydrant		Ja	497m	Verwendbar

Druck statisch/dynamisch
(bar): **8,50/0,00**
Anschlüsse:
Frostsicher: **Ja**

Zufluss (l/min): **1730**
Anspeisung:
Ganzjährig: **Ja**

Nenndurchmesser (mm): **0**
Status: **Verwendbar**



Adresse:

Breitengrad: **47,4306100**
Erstellt: **25. Dez 2016**

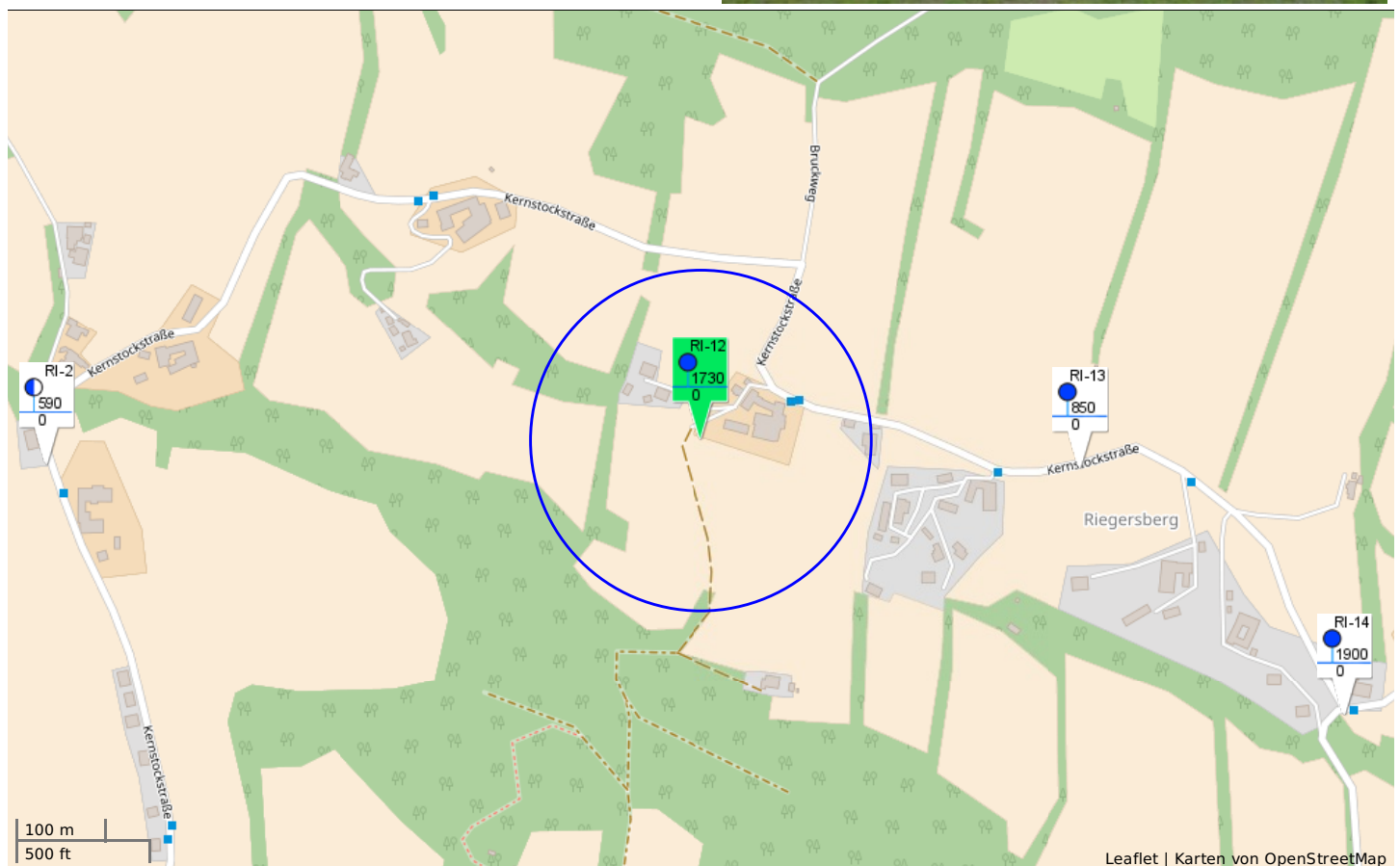
Längengrad: **15,8918400**
Geändert: **25. Dez 2016**

Überprüft:

Anmerkungen:

bei Anwesen vorbei, Weg Richtung Süden, links in Wiese

Zufahrt:



ID	Name	Typ	Anschlüsse	Ganzjährig	Entfernung	Status
RI-13	vlg. Hansl in Weisenbach	Überflurhydrant		Ja	443m	Verwendbar
RI-2	Kienegger	Unterflurhydrant		Ja	763m	Verwendbar
RI-14	Bauhof	Überflurhydrant		Ja	815m	Verwendbar
RI-7	Riegler	Unterflurhydrant		Ja	1.171m	Verwendbar

Druck statisch/dynamisch
(bar): **8,00/0,00**
Anschlüsse:
Frostsicher: **Ja**

Zufluss (l/min): **850**
Anspeisung:
Ganzjährig: **Ja**

Nenn Durchmesser (mm): **0**
Status: **Verwendbar**



Adresse:

Breitengrad: **47,4303010**
Erstellt: **25. Dez 2016**

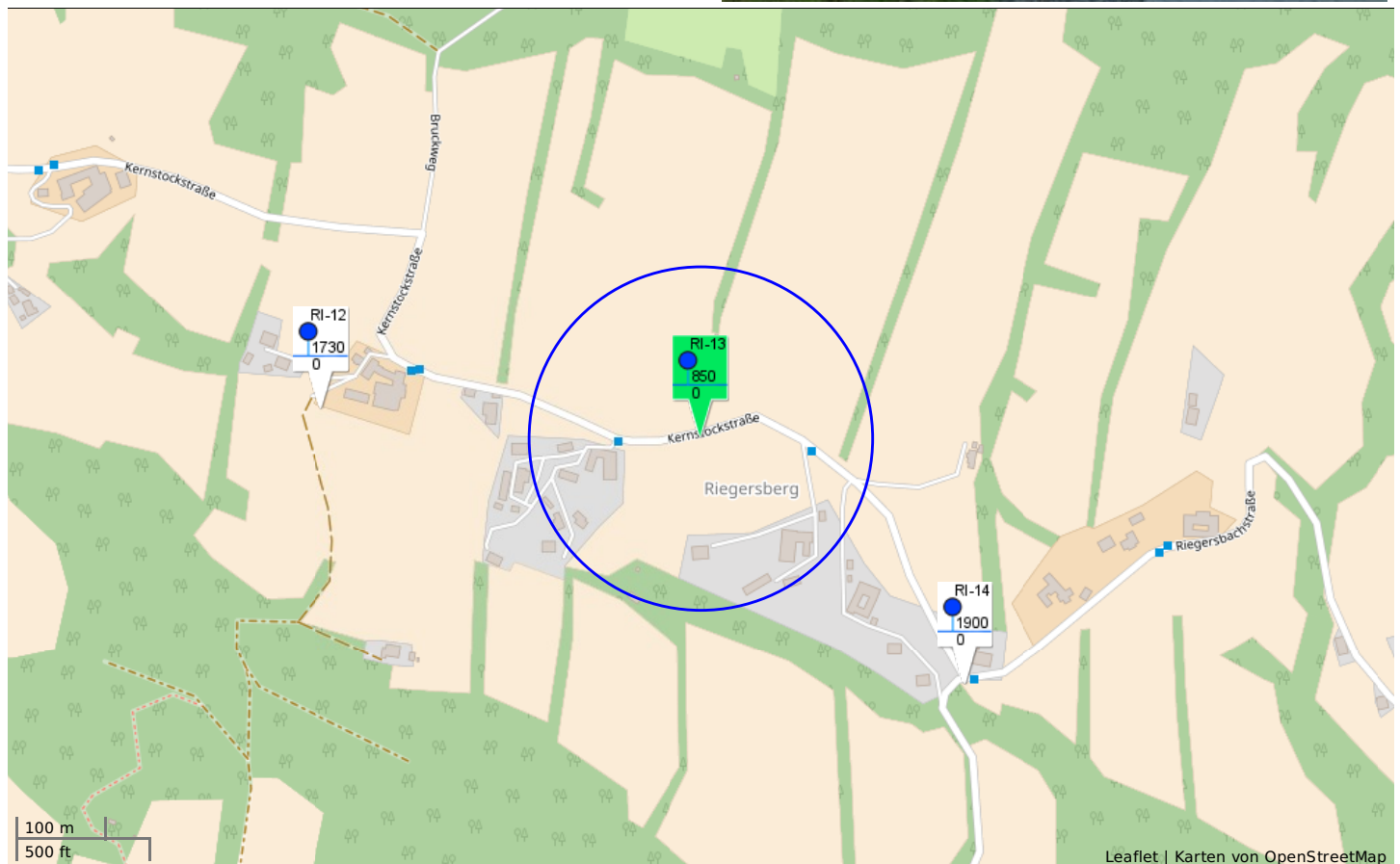
Längengrad: **15,8977103**
Geändert: **25. Dez 2016**

Überprüft:

Anmerkungen:

Steiner, vor Anwesen, links neben Straße

Zufahrt:



ID	Name	Typ	Anschlüsse	Ganzjährig	Entfernung	Status
RI-14	Bauhof	Überflurhydrant		Ja	420m	Verwendbar
RI-12	vlg. Toni im Weg	Überflurhydrant		Ja	443m	Verwendbar
RI-15	Moihof	Überflurhydrant		Ja	1.082m	Verwendbar
RI-2	Kienegger	Unterflurhydrant		Ja	1.204m	Verwendbar

Bauhof

Überflurhydrant (# RI-14)

Druck statisch/dynamisch
(bar): **12,00/0,00**
Anschlüsse:
Frostsicher: **Ja**

Zufluss (l/min): **1900**
Anspeisung:
Ganzjährig: **Ja**

Nenndurchmesser (mm): **0**

Status: **Verwendbar**

wasser
karte.info



Adresse:

Breitengrad: **47,4277316**

Längengrad: **15,9018034**

Erstellt: **25. Dez 2016**

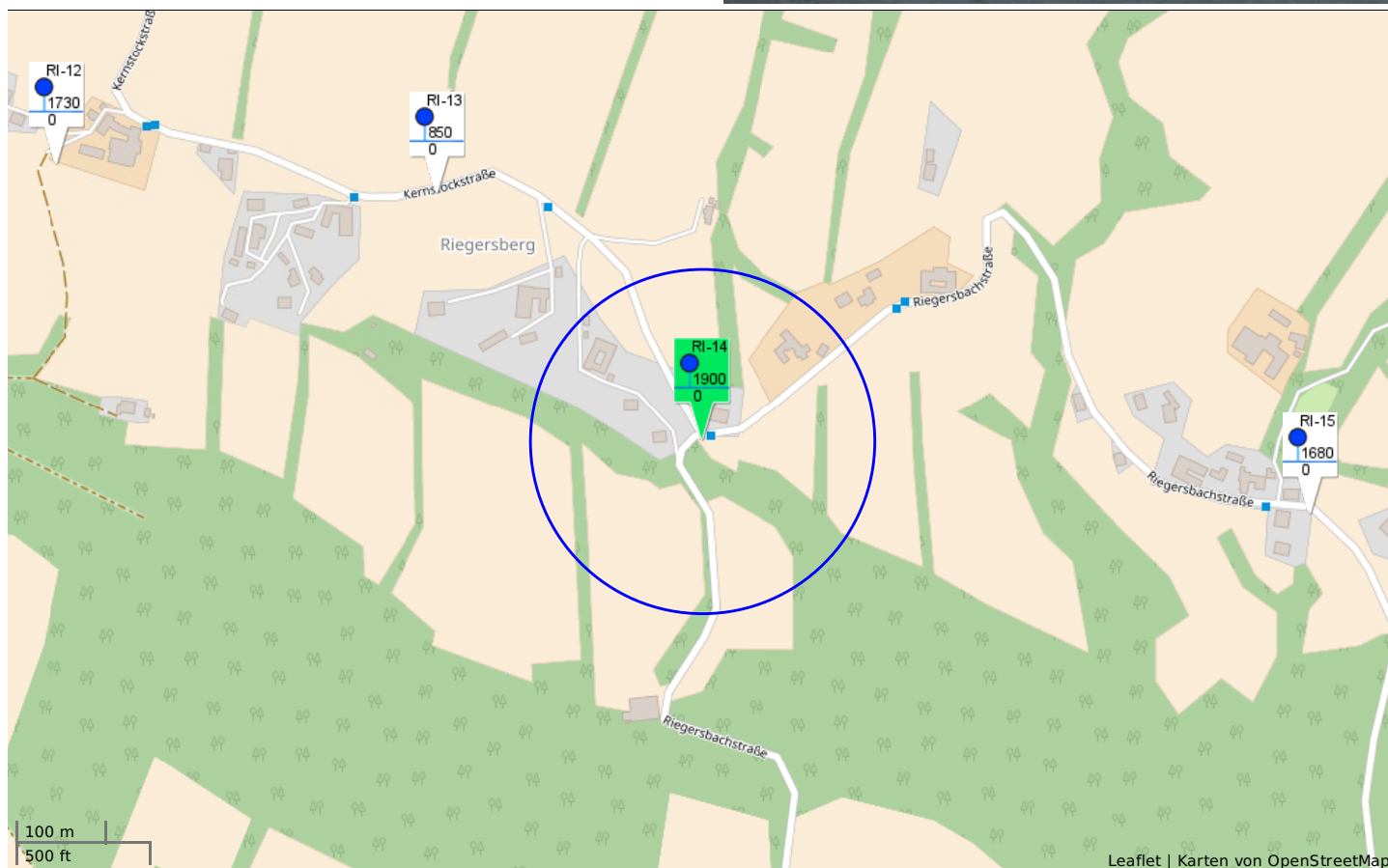
Geändert: **25. Dez 2016**

Überprüft:

Anmerkungen:

rechts gegenüber in Wiese, neben Kreuzung

Zufahrt:



ID	Name	Typ	Anschlüsse	Ganzjährig	Entfernung	Status
RI-13	vlg. Hansl in Weisenbach	Überflurhydrant		Ja	420m	Verwendbar
RI-15	Moihof	Überflurhydrant		Ja	713m	Verwendbar
RI-12	vlg. Toni im Weg	Überflurhydrant		Ja	815m	Verwendbar
RI-8b	Naglbauer2	Überflurhydrant		Ja	1.185m	Verwendbar

Moihof

Überflurhydrant (# RI-15)

Druck statisch/dynamisch
(bar): **9,50/0,00**
Anschlüsse:
Frostsicher: **Ja**

Zufluss (l/min): **1680**
Anspeisung:
Ganzjährig: **Ja**

Nenndurchmesser (mm): **0**

Status: **Verwendbar**

wasser
karte.info



Adresse:

Breitengrad: **47,4269550**

Längengrad: **15,9112179**

Erstellt: **25. Dez 2016**

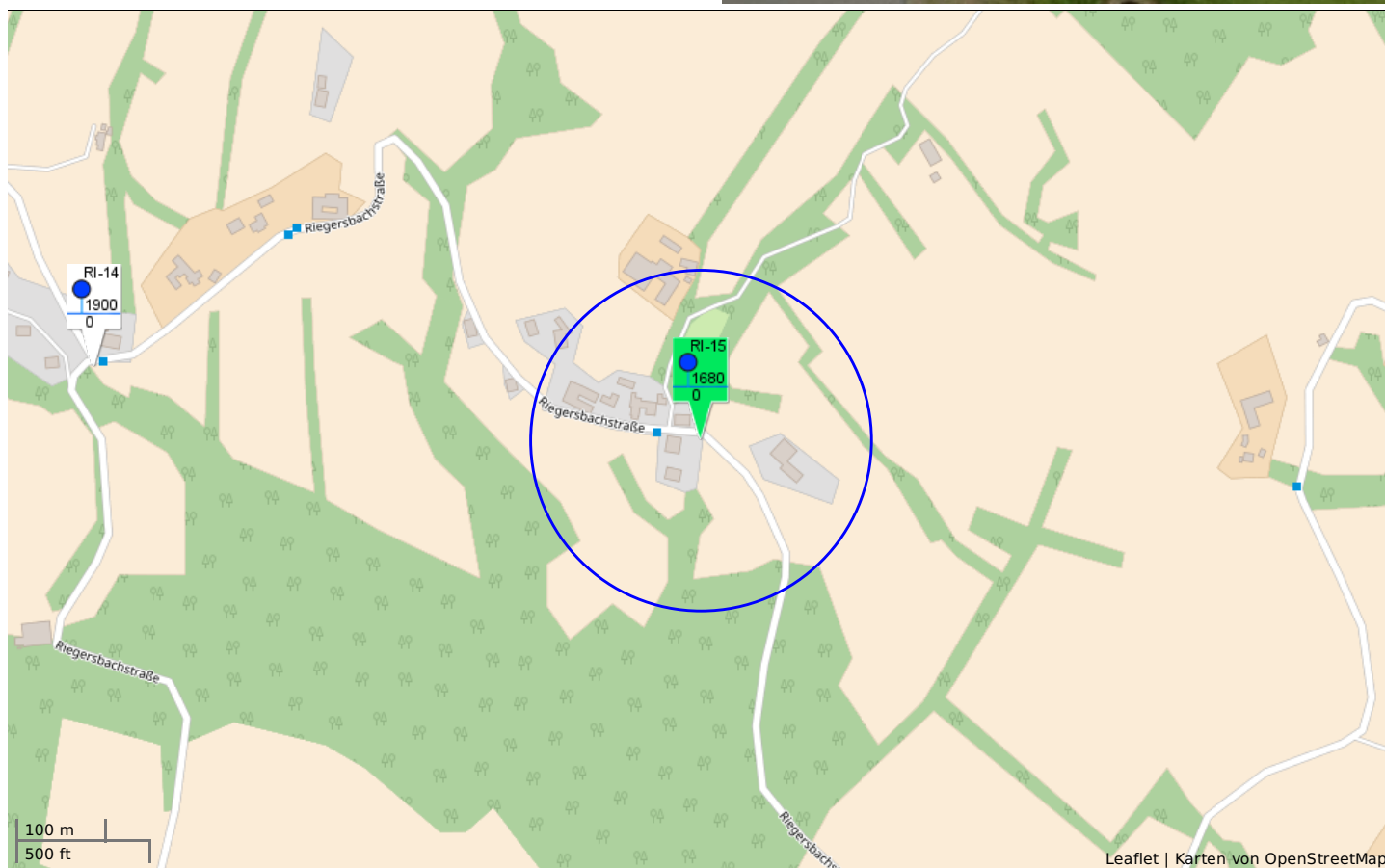
Geändert: **25. Dez 2016**

Überprüft:

Anmerkungen:

Nr. 140, neben Berger (Bodenleger), rechts am Straßenrand

Zufahrt:



ID	Name	Typ	Anschlüsse	Ganzjährig	Entfernung	Status
RI-14	Bauhof	Überflurhydrant		Ja	713m	Verwendbar
REI-7	vlg. Tomp	Überflurhydrant		Ja	802m	Verwendbar
RI-13	vlg. Hansl in Weisenbach	Überflurhydrant		Ja	1.082m	Verwendbar
REI-2	Putz Josef	Überflurhydrant		Ja	1.257m	Verwendbar

Druck statisch/dynamisch
(bar): **8,00/0,00**
Anschlüsse:
Frostsicher: **Ja**

Zufluss (l/min): **1230**
Anspeisung:
Ganzjährig: **Ja**

Nenndurchmesser (mm): **0**

Status: **Verwendbar**

wasser
karte.info



Adresse:

Breitengrad: **47,4187100**

Längengrad: **15,8854000**

Erstellt: **25. Dez 2016**

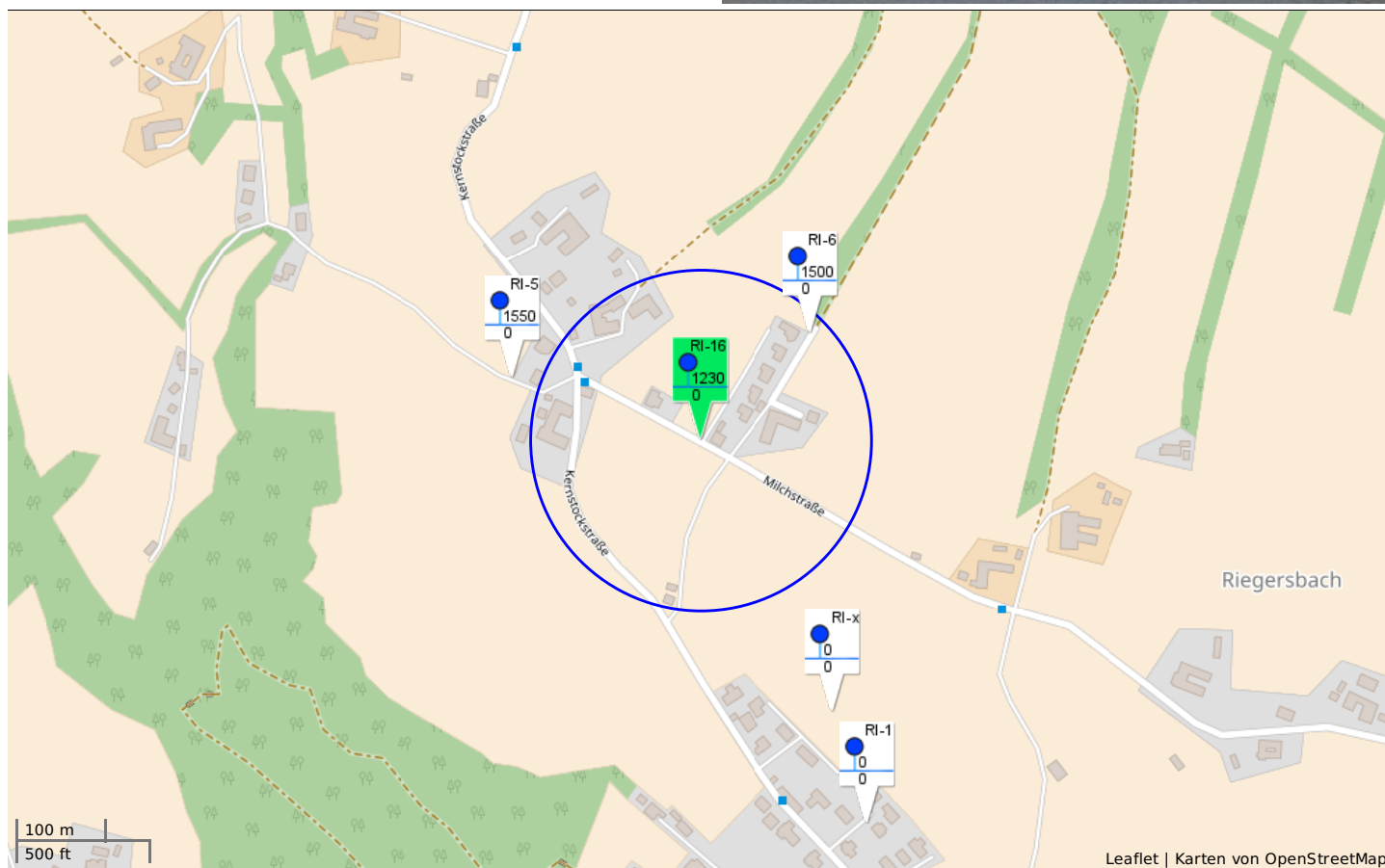
Geändert: **25. Dez 2016**

Überprüft:

Anmerkungen:

Nr. 148, neben Zufahrt zu Siedlung

Zufahrt:



ID	Name	Typ	Anschlüsse	Ganzjährig	Entfernung	Status
RI-6	vlg. Seff in Edla	Überflurhydrant		Ja	177m	Verwendbar
RI-5	Reiterer	Überflurhydrant		Ja	231m	Verwendbar
RI-x	Naglbauer-Siedlung2	Überflurhydrant		Ja	351m	Verwendbar
RI-1	Naglbauer-Siedlung	Überflurhydrant		Ja	487m	Verwendbar

Naglbauer-Siedlung

Überflurhydrant (# RI-1)

Druck statisch/dynamisch
(bar): **10,00/0,00**
Anschlüsse:
Frostsicher: **Ja**

Zufluss (l/min): **0**
Anspeisung:
Ganzjährig: **Ja**

Nenndurchmesser (mm): **0**
Status: **Verwendbar**



Adresse:

Breitengrad: **47,4146900**
Erstellt: **25. Dez 2016**

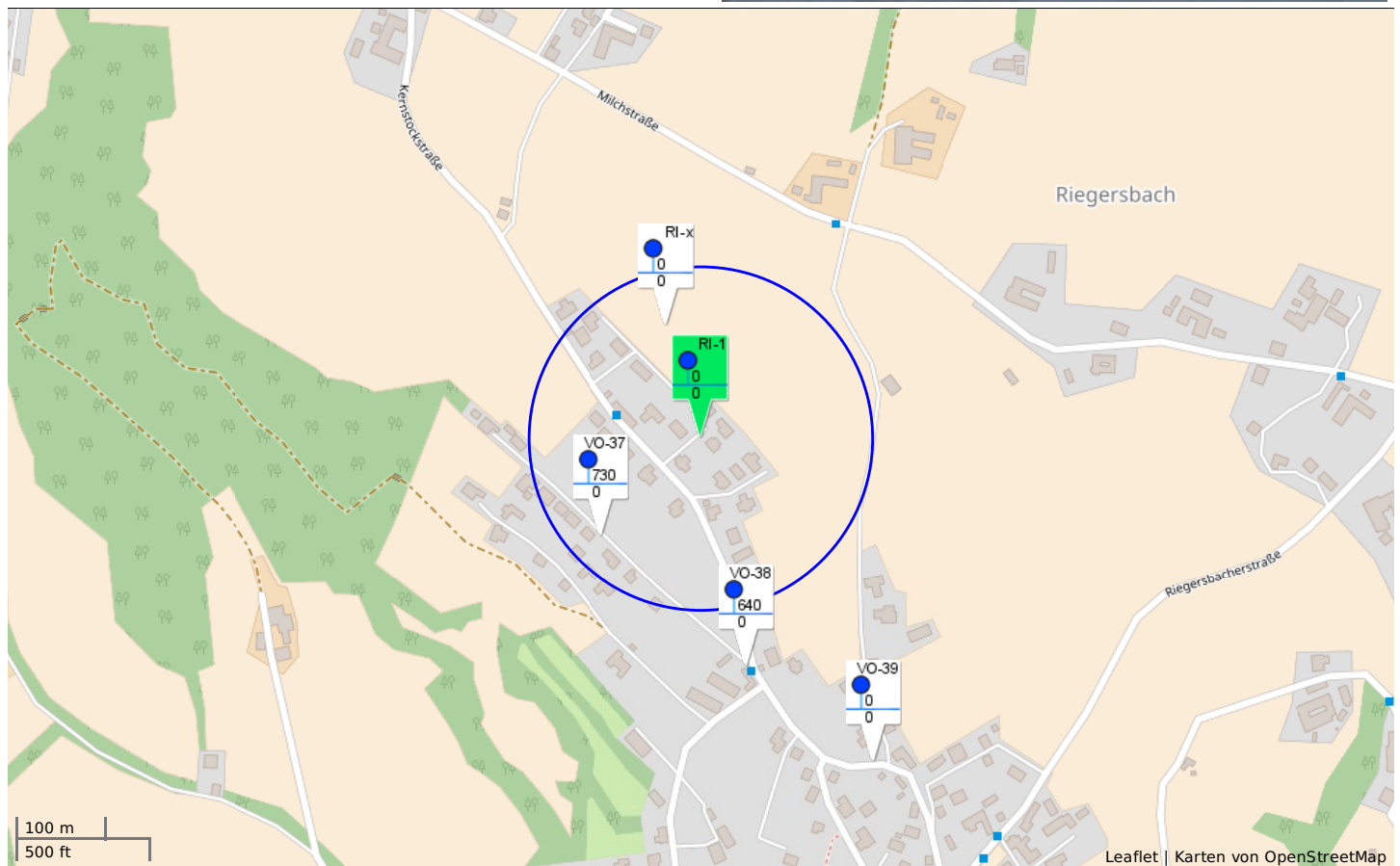
Längengrad: **15,8879700**
Geändert: **25. Dez 2016**

Überprüft:

Anmerkungen:

beim Spielplatz (obere Einfahrt)

Zufahrt:



ID	Name	Typ	Anschlüsse	Ganzjährig	Entfernung	Status
RI-x	Naglbauer-Siedlung2	Überflurhydrant		Ja	137m	Verwendbar
VO-37	Allachweg	Überflurhydrant		Ja	163m	Verwendbar
VO-38	Kernstockstraße	Überflurhydrant		Ja	273m	Verwendbar
VO-39	Kernstockstraße	Überflurhydrant		Ja	428m	Verwendbar

Druck statisch/dynamisch
(bar): **6,00/0,00**
Anschlüsse:
Frostsicher: **Ja**

Zufluss (l/min): **590**
Anspeisung:
Ganzjährig: **Ja**

Nenndurchmesser (mm): **0**

Status: **Verwendbar**

Wasser
karte.info



Adresse:

Breitengrad: **47,4303481**

Längengrad: **15,8817029**

Erstellt: **25. Dez 2016**

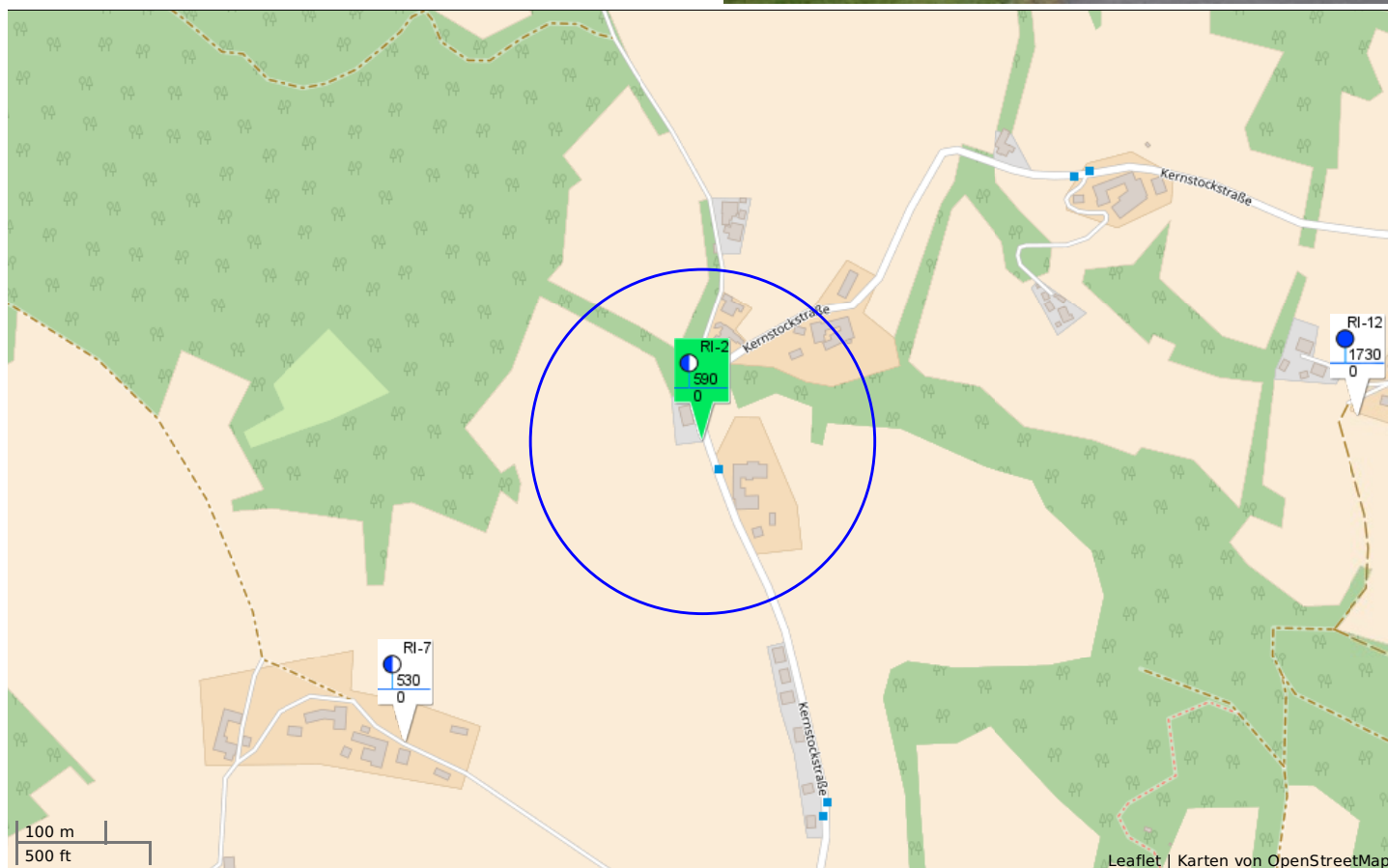
Geändert: **25. Dez 2016**

Überprüft:

Anmerkungen:

gegenüber vlg. Forster, vor Hecke, extra Schieber

Zufahrt:



ID	Name	Typ	Anschlüsse	Ganzjährig	Entfernung	Status
RI-7	Riegler	Unterflurhydrant		Ja	492m	Verwendbar
RI-12	vlg. Toni im Weg	Überflurhydrant		Ja	763m	Verwendbar
RI-4	Maierhofer Otmar	Überflurhydrant		Ja	1.068m	Verwendbar
RI-3	Allmer (Heuchler)	Überflurhydrant		Ja	1.195m	Verwendbar

Druck statisch/dynamisch
(bar): **5,00/0,00**

Anschlüsse:

Frostsicher: **Ja**

Zufluss (l/min): **1200**

Anspeisung:

Ganzjährig: **Ja**

Nenndurchmesser (mm): **0**

Status: **Verwendbar**

wasser
karte.info



Adresse:

Breitengrad: **47,4200000**

Längengrad: **15,8774300**

Erstellt: **25. Dez 2016**

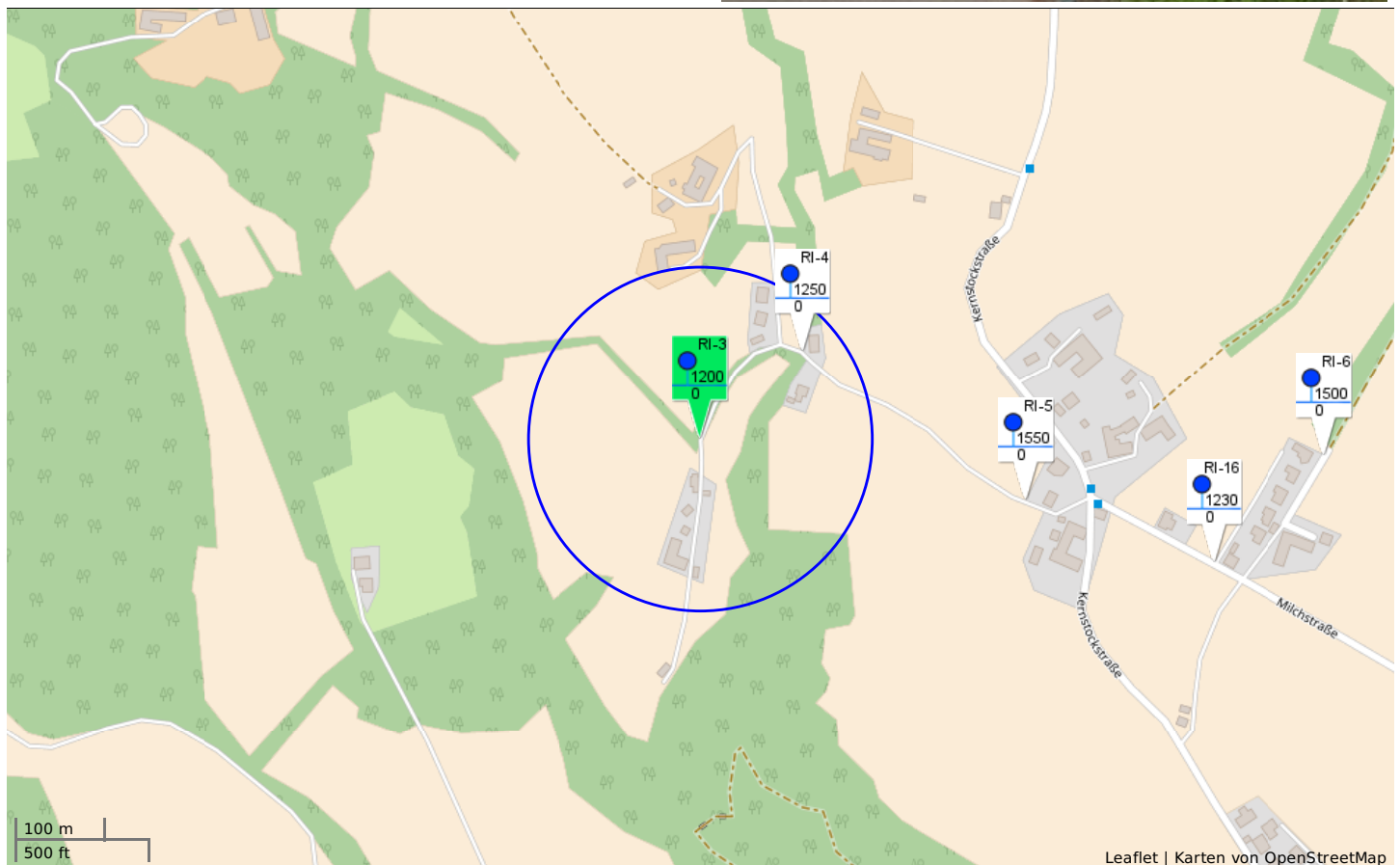
Geändert: **25. Dez 2016**

Überprüft:

Anmerkungen:

Nr. 52, vor Objekt, rechts am Straßenrand

Zufahrt:



ID	Name	Typ	Anschlüsse	Ganzjährig	Entfernung	Status
RI-4	Maierhofer Otmar	Überflurhydrant		Ja	157m	Verwendbar
RI-5	Reiterer	Überflurhydrant		Ja	387m	Verwendbar
RI-16	Karner Franz	Überflurhydrant		Ja	617m	Verwendbar
RI-6	vlg. Seff in Edla	Überflurhydrant		Ja	727m	Verwendbar

Druck statisch/dynamisch
(bar): **6,00/0,00**

Anschlüsse:

Frostsicher: **Ja**

Adresse:

Breitengrad: **47,4209200**

Erstellt: **25. Dez 2016**

Anmerkungen:

Nr. 111

Zufahrt:

Zufluss (l/min): **1250**

Anspeisung:

Ganzjährig: **Ja**

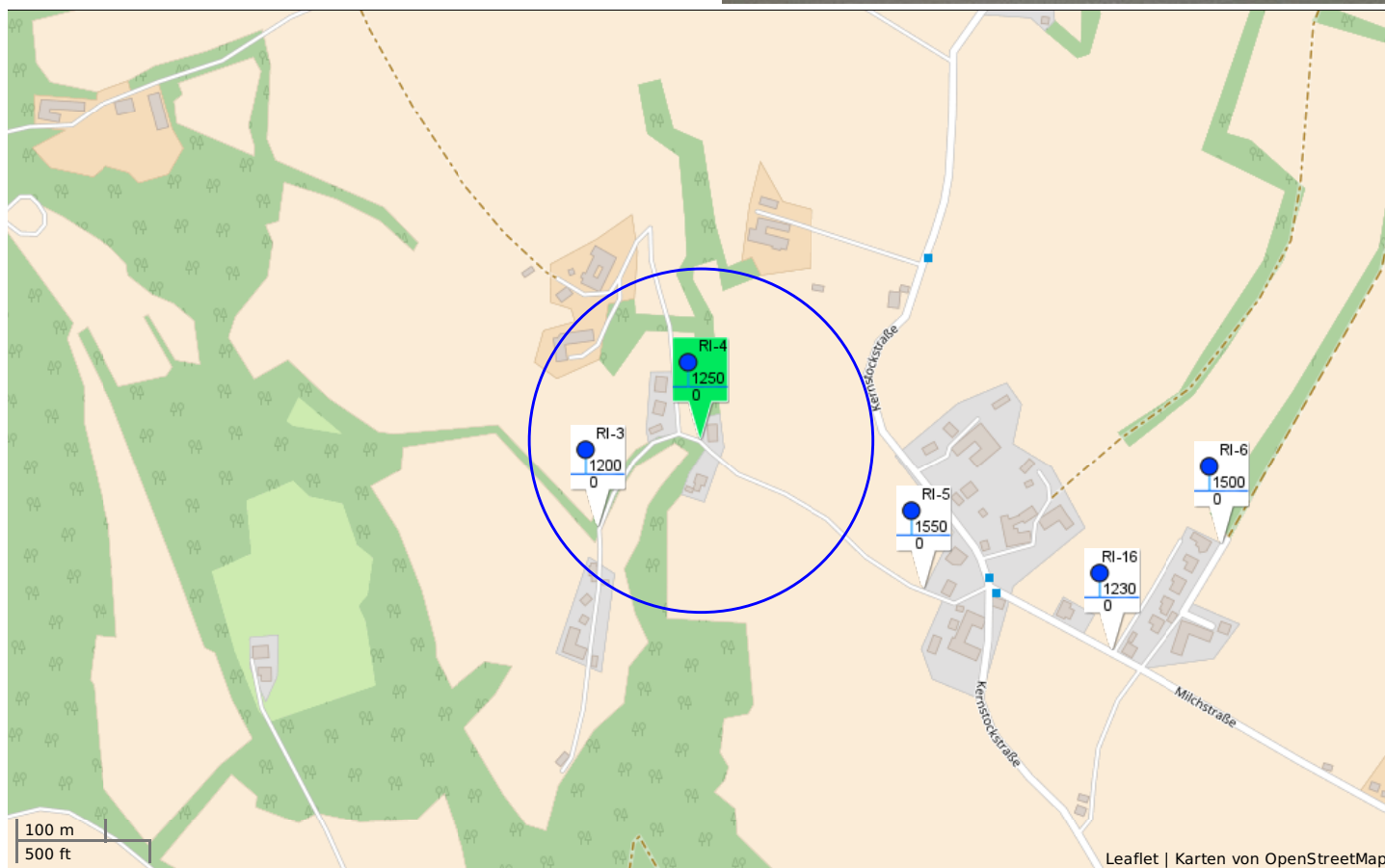
Nenn Durchmesser (mm): **0**

Status: **Verwendbar**

wasser
karte.info



Überprüft:



ID	Name	Typ	Anschlüsse	Ganzjährig	Entfernung	Status
RI-3	Allmer (Heuchler)	Überflurhydrant		Ja	157m	Verwendbar
RI-5	Reiterer	Überflurhydrant		Ja	314m	Verwendbar
RI-16	Karner Franz	Überflurhydrant		Ja	540m	Verwendbar
RI-6	vlg. Seff in Edla	Überflurhydrant		Ja	620m	Verwendbar

Reiterer

Überflurhydrant (# RI-5)

Druck statisch/dynamisch
(bar): **5,00/0,00**
Anschlüsse:
Frostsicher: **Ja**

Zufluss (l/min): **1550**
Anspeisung:
Ganzjährig: **Ja**

Nenndurchmesser (mm): **0**

Status: **Verwendbar**

wasser
karte.info



Adresse:

Breitengrad: **47,4193585**

Längengrad: **15,8824861**

Erstellt: **25. Dez 2016**

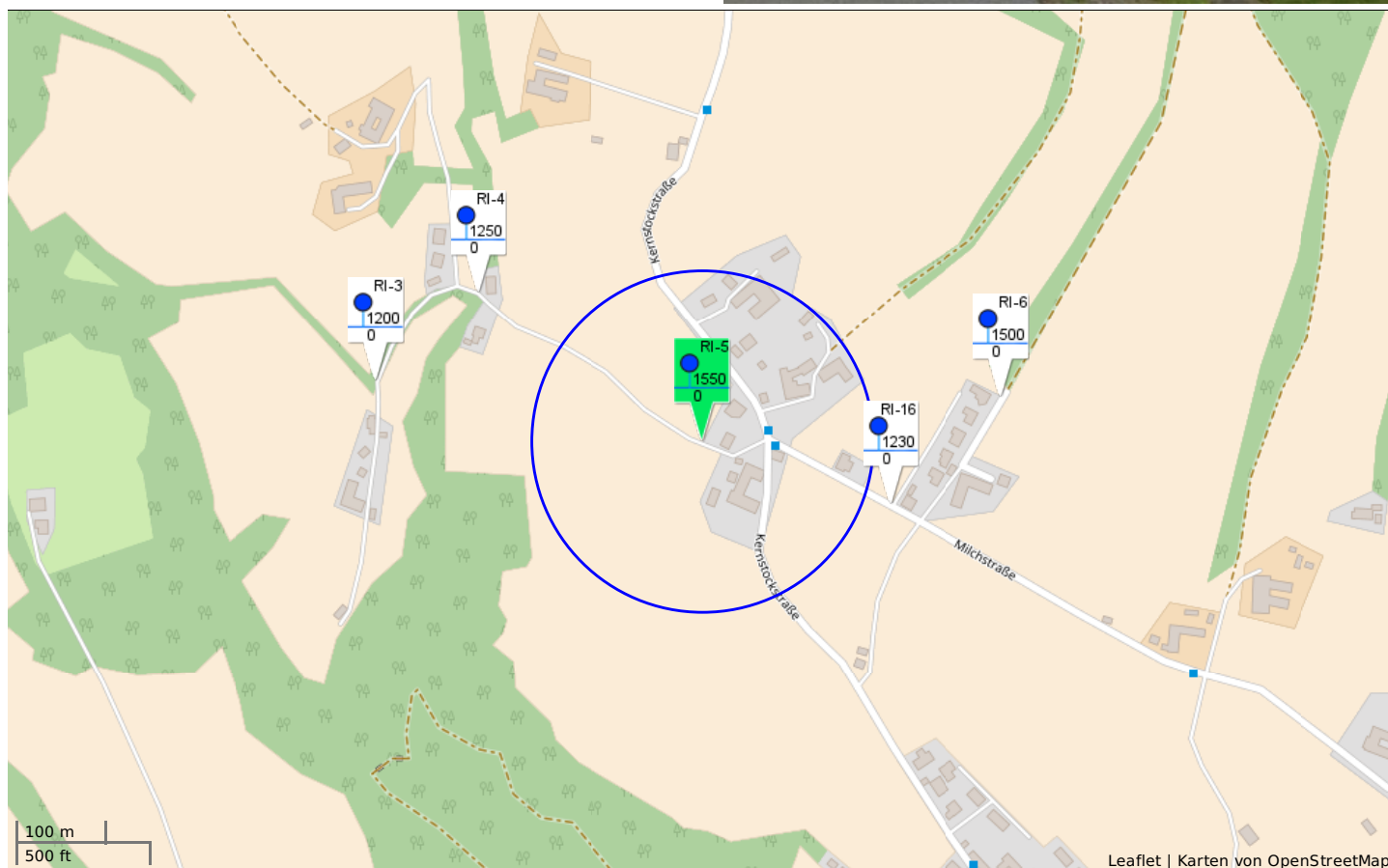
Geändert: **25. Dez 2016**

Überprüft:

Anmerkungen:

Nr. 143, hinter Haus, am Straßenrand (Nähe Patritz in Allach)

Zufahrt:



ID	Name	Typ	Anschlüsse	Ganzjährig	Entfernung	Status
RI-16	Karner Franz	Überflurhydrant		Ja	231m	Verwendbar
RI-4	Maierhofer Otmar	Überflurhydrant		Ja	314m	Verwendbar
RI-6	vlg. Seff in Edla	Überflurhydrant		Ja	350m	Verwendbar
RI-3	Allmer (Heuchler)	Überflurhydrant		Ja	387m	Verwendbar

Druck statisch/dynamisch
(bar): **6,00/0,00**
Anschlüsse:
Frostsicher: **Ja**

Zufluss (l/min): **1500**
Anspeisung:
Ganzjährig: **Ja**

Nenndurchmesser (mm): **0**
Status: **Verwendbar**



Adresse:

Breitengrad: **47,4198200**

Längengrad: **15,8870900**

Erstellt: **25. Dez 2016**

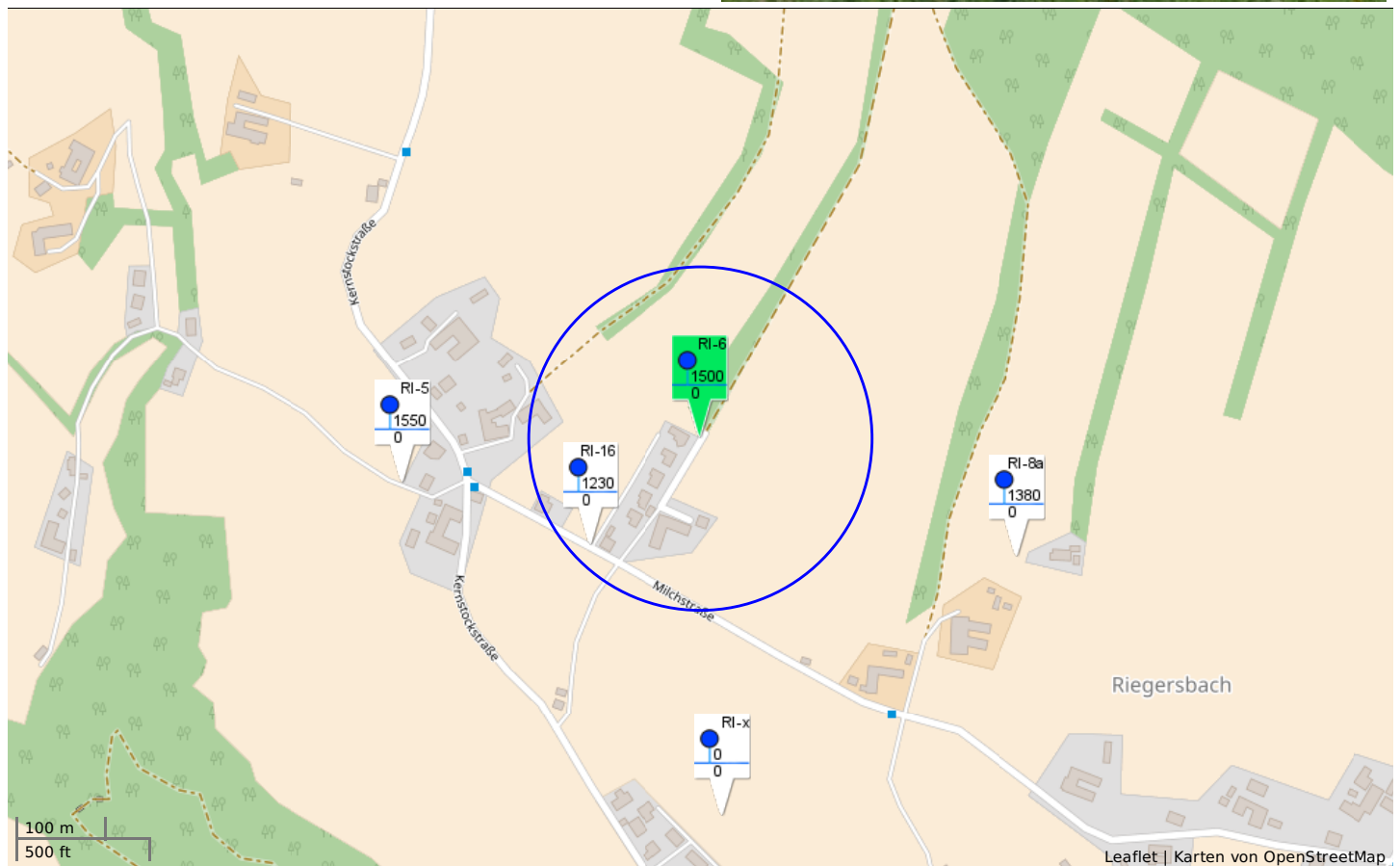
Geändert: **25. Dez 2016**

Überprüft:

Anmerkungen:

Weg links neben Haus, im Graben, nach letzten Haus

Zufahrt:



ID	Name	Typ	Anschlüsse	Ganzjährig	Entfernung	Status
RI-16	Karner Franz	Überflurhydrant		Ja	177m	Verwendbar
RI-5	Reiterer	Überflurhydrant		Ja	350m	Verwendbar
RI-8a	Naglbauer1	Überflurhydrant		Ja	395m	Verwendbar
RI-x	Naglbauer-Siedlung2	Überflurhydrant		Ja	441m	Verwendbar

Riegler

Unterflurhydrant (# RI-7)

Druck statisch/dynamisch
(bar): **5,00/0,00**
Anschlüsse:
Frostsicher: **Ja**

Zufluss (l/min): **530**
Anspeisung:
Ganzjährig: **Ja**

Nenndurchmesser (mm): **0**
Status: **Verwendbar**

wasser
karte.info



Adresse:

Breitengrad: **47,4271981**

Längengrad: **15,8771163**

Erstellt: **25. Dez 2016**

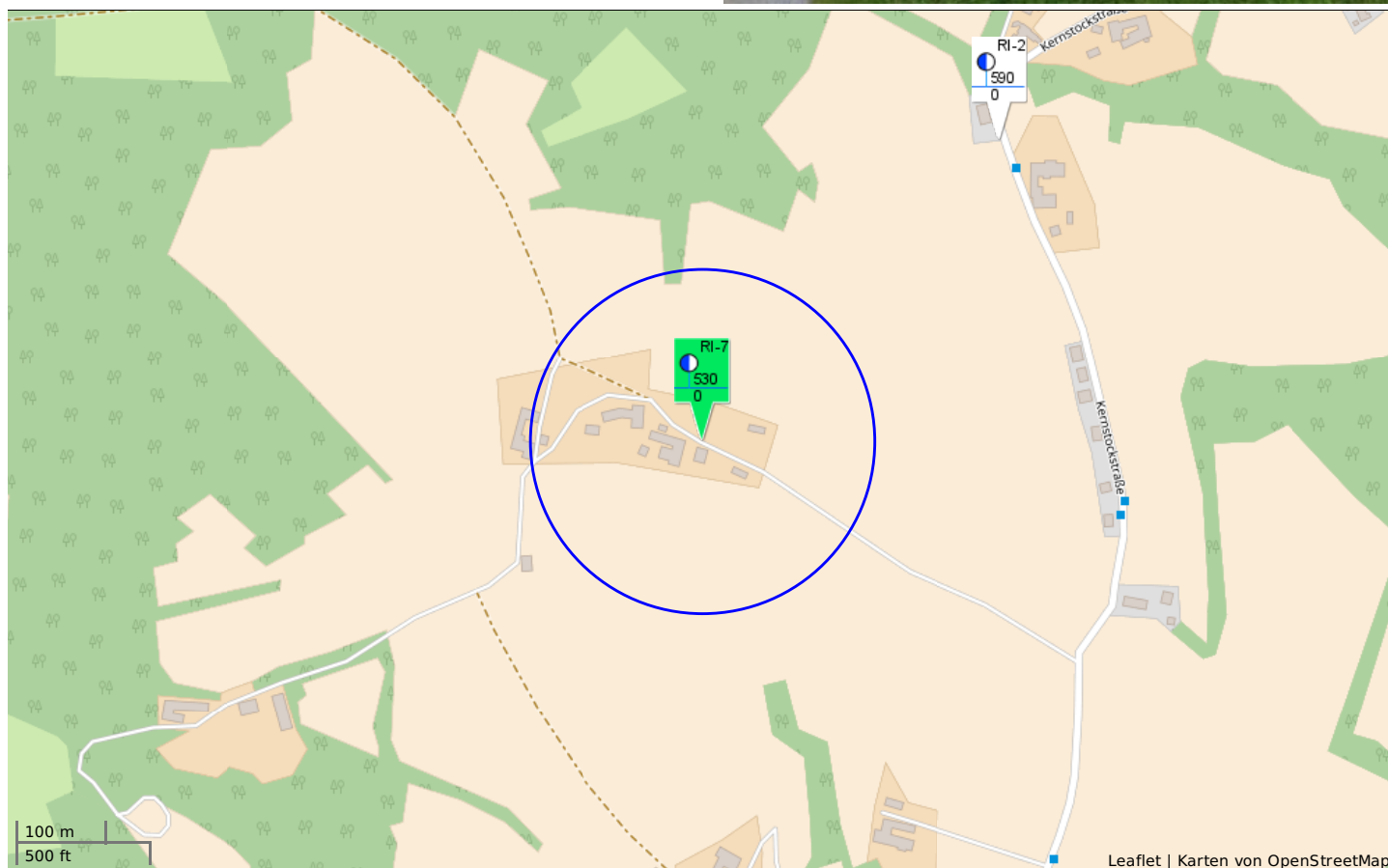
Geändert: **25. Dez 2016**

Überprüft:

Anmerkungen:

vlg. Doppelhofer. Nr. 10, gegenüber Haus

Zufahrt:



ID	Name	Typ	Anschlüsse	Ganzjährig	Entfernung	Status
RI-2	Kienegger	Unterflurhydrant		Ja	492m	Verwendbar
RI-4	Maierhofer Otmar	Überflurhydrant		Ja	712m	Verwendbar
RI-3	Allmer (Heuchler)	Überflurhydrant		Ja	801m	Verwendbar
RI-5	Reiterer	Überflurhydrant		Ja	961m	Verwendbar

Naglbauer1

Überflurhydrant (# RI-8a)

Druck statisch/dynamisch
(bar): **10,00/0,00**
Anschlüsse:
Frostsicher: **Ja**

Zufluss (l/min): **1380**
Anspeisung:
Ganzjährig: **Ja**

Nenndurchmesser (mm): **0**
Status: **Verwendbar**



Adresse:

Breitengrad: **47,4185709**

Längengrad: **15,8920079**

Erstellt: **25. Dez 2016**

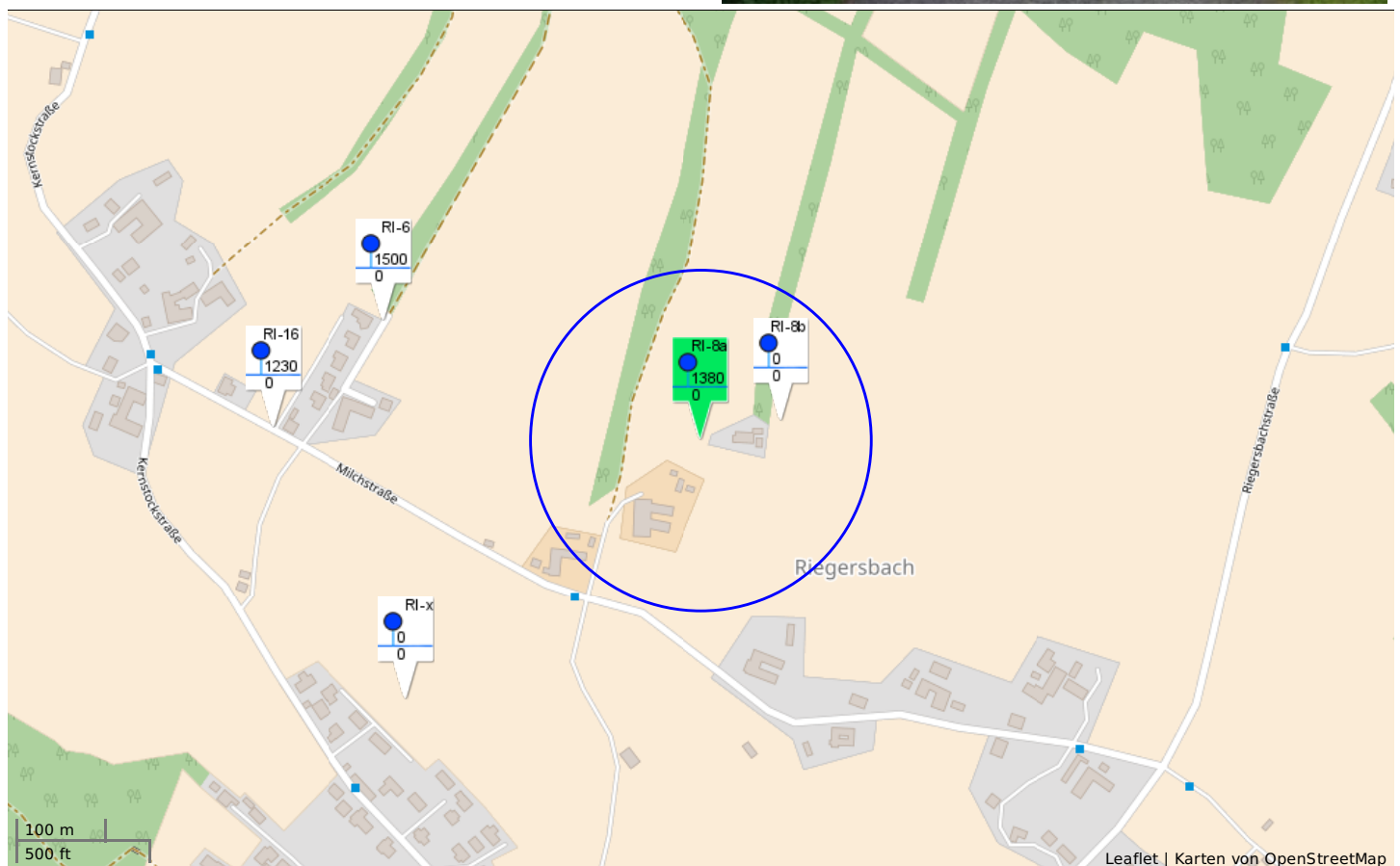
Geändert: **25. Dez 2016**

Überprüft:

Anmerkungen:

bei Maierhofer Nr. 128, vor Haus

Zufahrt:



ID	Name	Typ	Anschlüsse	Ganzjährig	Entfernung	Status
RI-8b	Naglbauer2	Überflurhydrant		Ja	96m	Verwendbar
RI-6	vlg. Seff in Edla	Überflurhydrant		Ja	395m	Verwendbar
RI-x	Naglbauer-Siedlung2	Überflurhydrant		Ja	458m	Verwendbar
RI-16	Karner Franz	Überflurhydrant		Ja	497m	Verwendbar

Naglbauer2

Überflurhydrant (# RI-8b)

Druck statisch/dynamisch
(bar): **1,00/0,00**
Anschlüsse:
Frostsicher: **Ja**

Zufluss (l/min): **0**
Anspeisung:
Ganzjährig: **Ja**

Nenndurchmesser (mm): **0**

Status: **Verwendbar**

wasser
karte.info



Adresse:

Breitengrad: **47,4187800**

Längengrad: **15,8932500**

Erstellt: **25. Dez 2016**

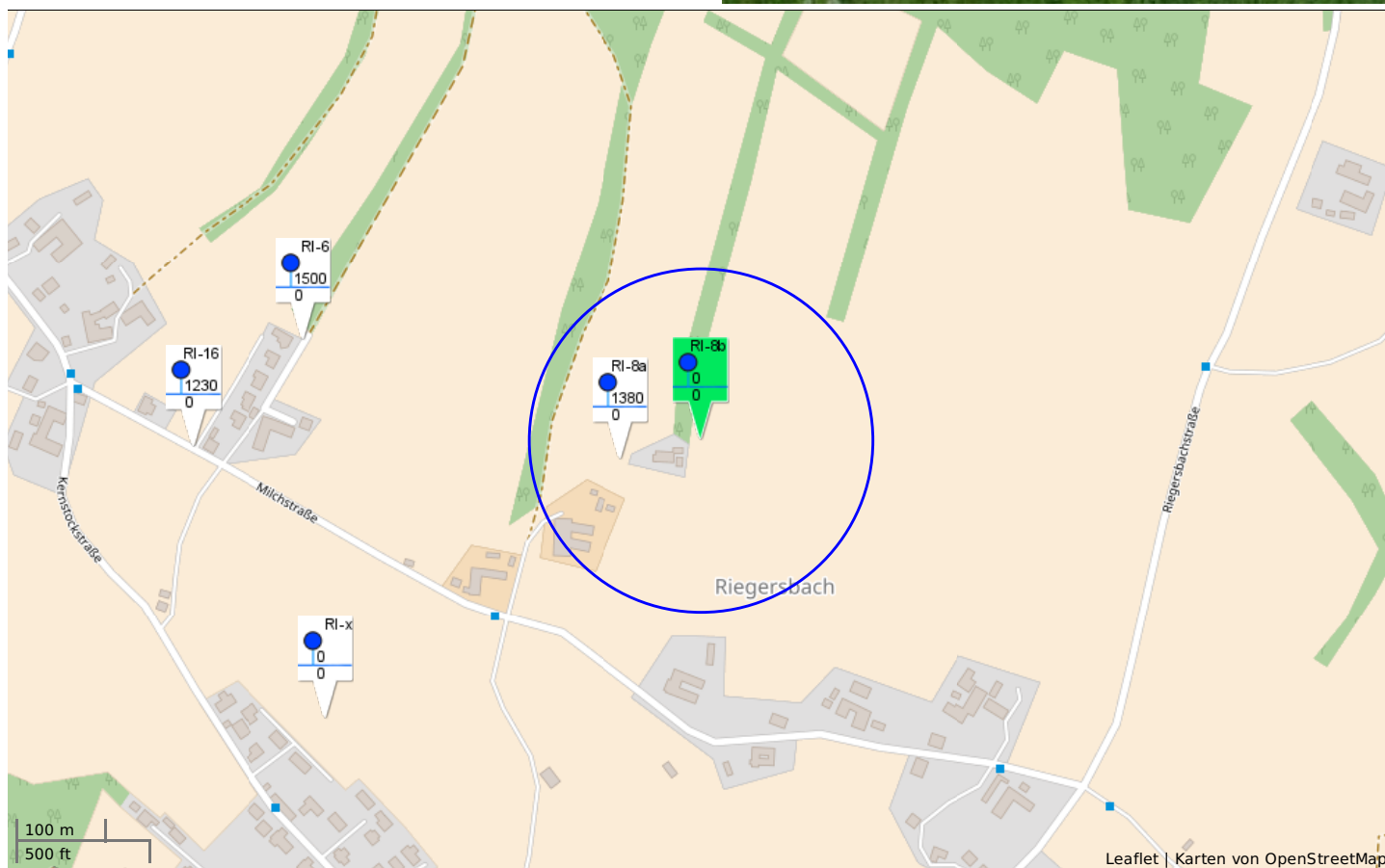
Geändert: **25. Dez 2016**

Überprüft:

Anmerkungen:

bei Maierhofer Nr. 128, hinter Haus

Zufahrt:



ID	Name	Typ	Anschlüsse	Ganzjährig	Entfernung	Status
RI-8a	Naglbauer1	Überflurhydrant		Ja	96m	Verwendbar
RI-6	vlg. Seff in Edla	Überflurhydrant		Ja	478m	Verwendbar
RI-x	Naglbauer-Siedlung2	Überflurhydrant		Ja	545m	Verwendbar
RI-16	Karner Franz	Überflurhydrant		Ja	591m	Verwendbar

Marottisiedlung

Überflurhydrant (# RI-9)

Druck statisch/dynamisch
(bar): **7,00/0,00**
Anschlüsse:
Frostsicher: **Ja**

Zufluss (l/min): **0**
Anspeisung:
Ganzjährig: **Ja**

Nenndurchmesser (mm): **0**

Status: **Verwendbar**

wasser
karte.info



Adresse:

Breitengrad: **47,4098006**

Längengrad: **15,9009022**

Erstellt: **25. Dez 2016**

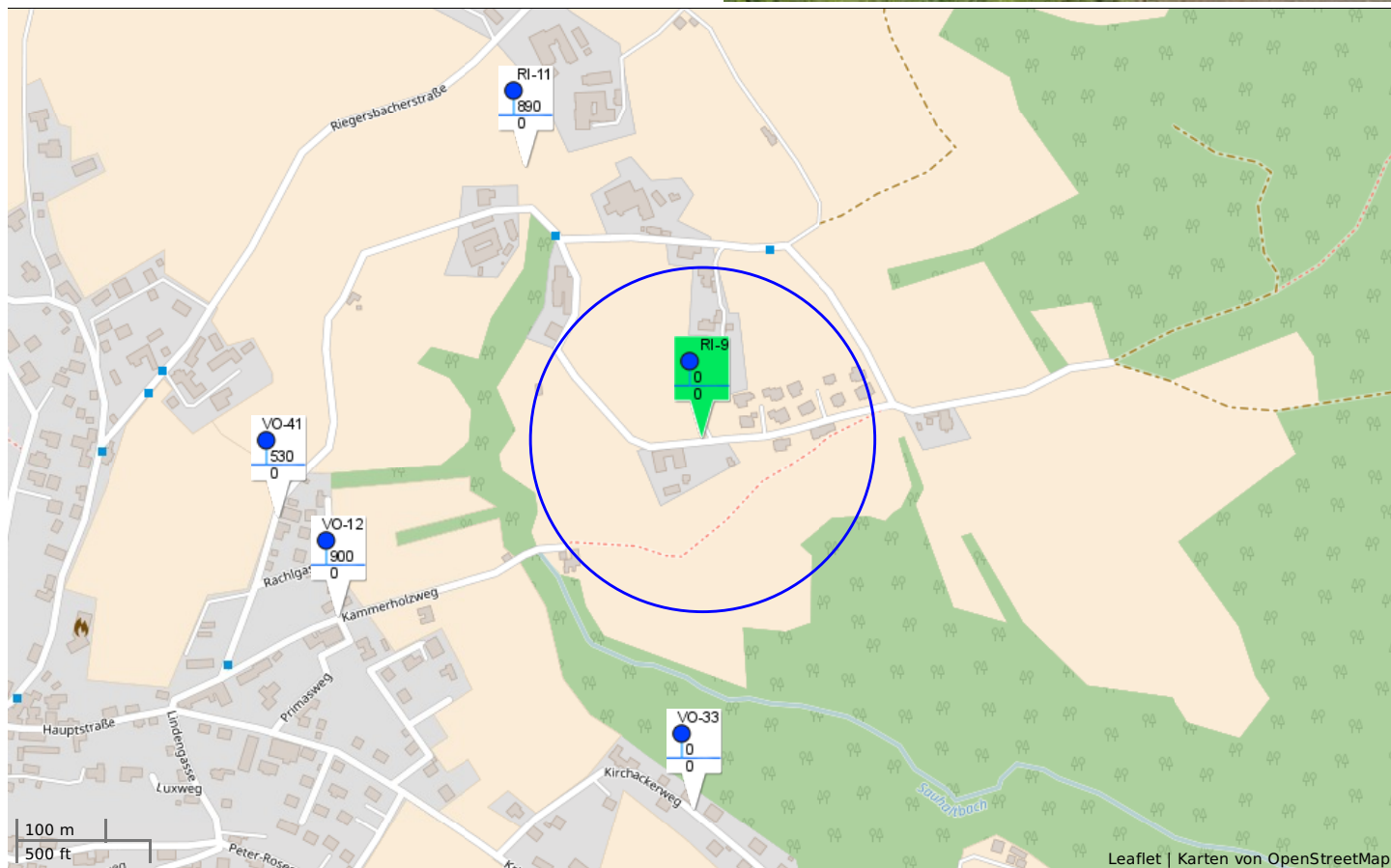
Geändert: **25. Dez 2016**

Überprüft:

Anmerkungen:

gegenüber Anwesen Marotti

Zufahrt:



ID	Name	Typ	Anschlüsse	Ganzjährig	Entfernung	Status
RI-11	vlg. Luisl in Riegersbach	Überflurhydrant		Ja	374m	Verwendbar
VO-33	Kirchackerweg	Überflurhydrant		Ja	434m	Verwendbar
VO-12	Kammerholzweg	Überflurhydrant		Ja	470m	Verwendbar
VO-41	Franz-Schuster Straße	Überflurhydrant		Ja	500m	Verwendbar

Naglbauer-Siedlung2

Überflurhydrant (# RI-x)

Druck statisch/dynamisch
(bar): **6,00/0,00**
Anschlüsse:
Frostsicher: **Ja**

Zufluss (l/min): **0**
Anspeisung:
Ganzjährig: **Ja**

Nenndurchmesser (mm): **0**
Status: **Verwendbar**



Adresse:

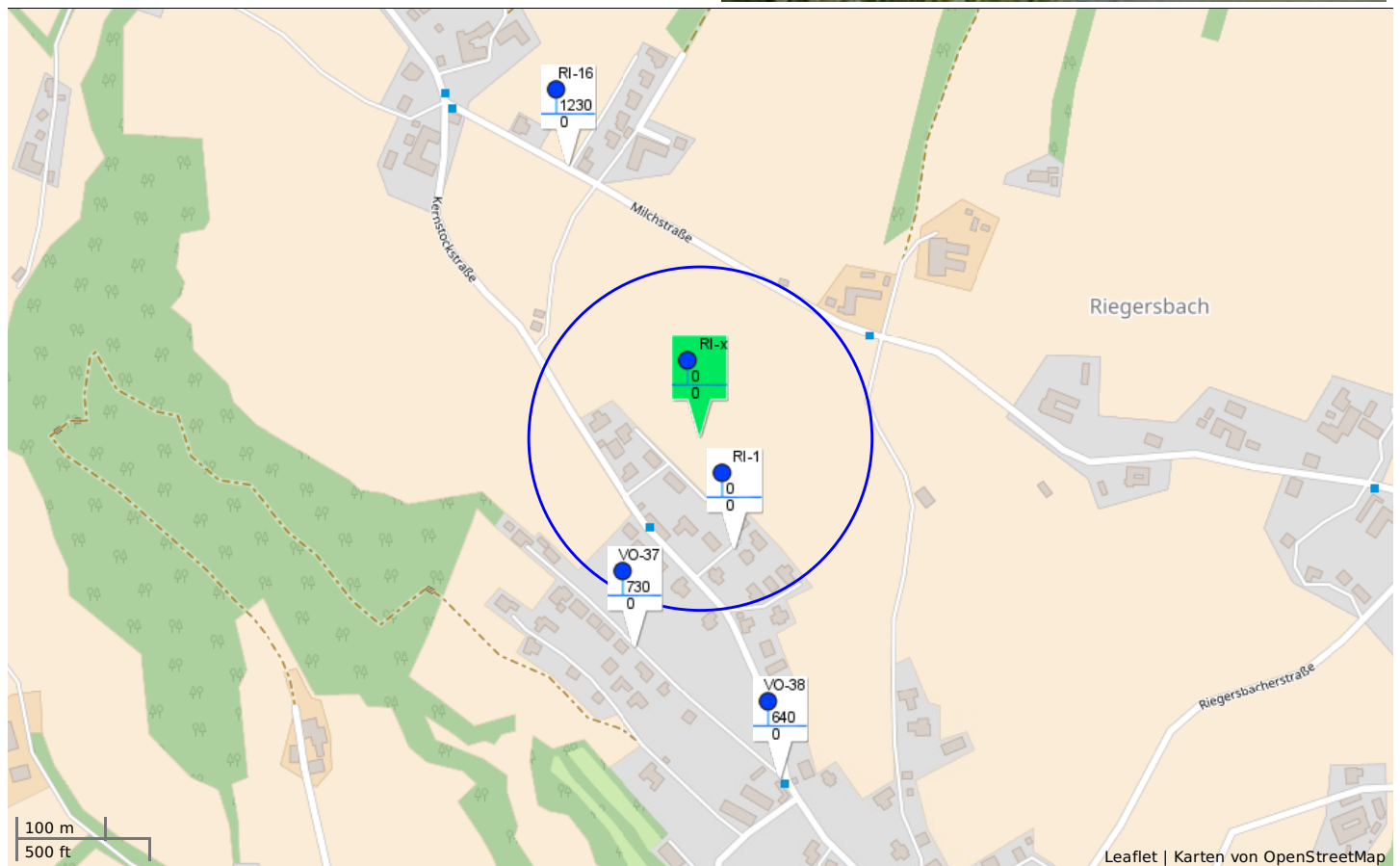
Breitengrad: **47,4158630**
Erstellt: **25. Dez 2016**

Längengrad: **15,8874267**
Geändert: **25. Dez 2016**

Überprüft:

Anmerkungen:

Zufahrt:



ID	Name	Typ	Anschlüsse	Ganzjährig	Entfernung	Status
RI-1	Naglbauer-Siedlung	Überflurhydrant		Ja	137m	Verwendbar
VO-37	Allachweg	Überflurhydrant		Ja	256m	Verwendbar
RI-16	Karner Franz	Überflurhydrant		Ja	351m	Verwendbar
VO-38	Kernstockstraße	Überflurhydrant		Ja	409m	Verwendbar

Druck statisch/dynamisch
(bar): **6,00/0,00**
Anschlüsse:
Frostsicher: **Ja**

Zufluss (l/min): **560**
Anspeisung:
Ganzjährig: **Ja**

Nenndurchmesser (mm): **0**

Status: **Verwendbar**

wasser
karte.info



Adresse:

Breitengrad: **47,4034800**

Längengrad: **15,8678300**

Erstellt: **25. Dez 2016**

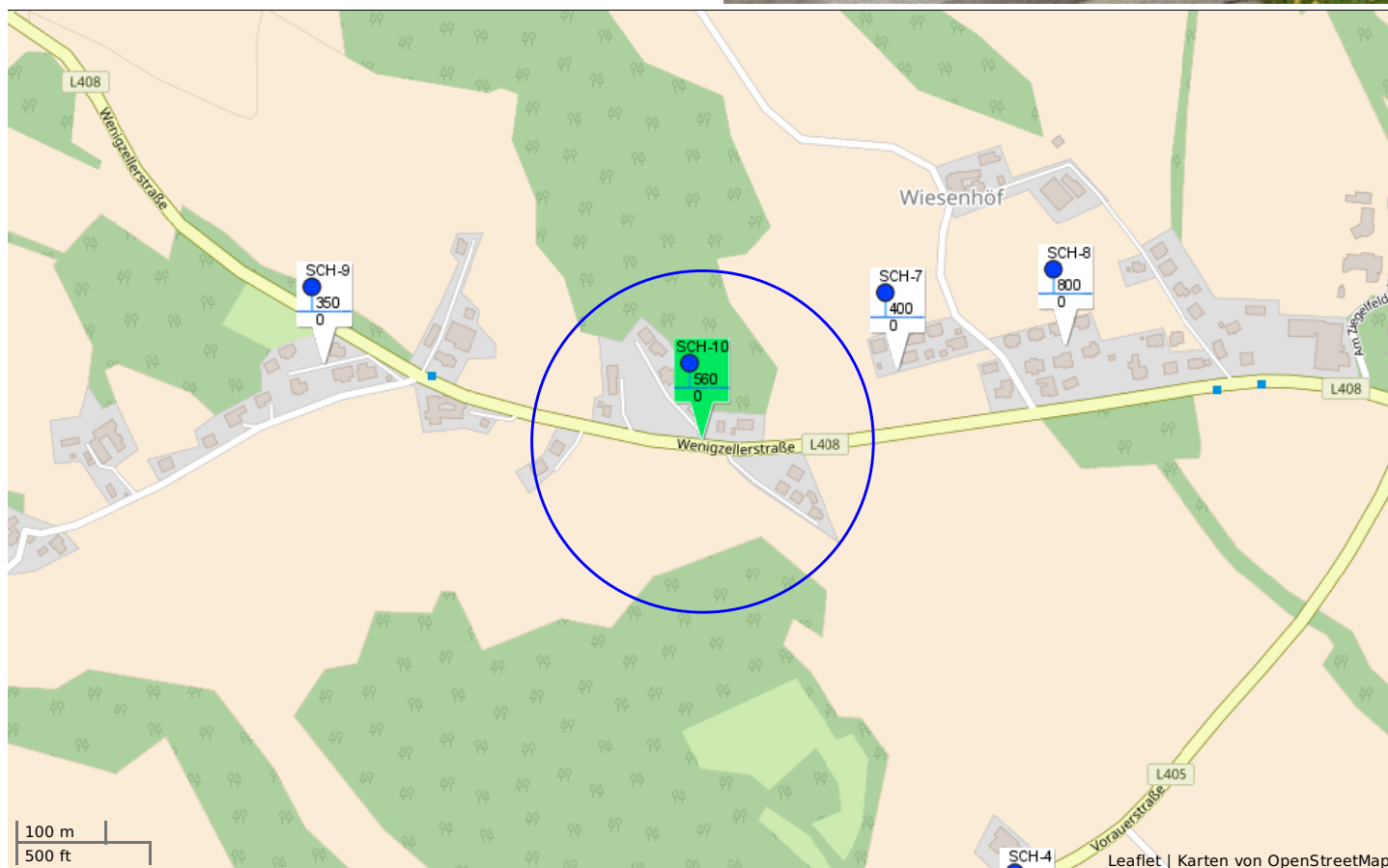
Geändert: **25. Dez 2016**

Überprüft:

Anmerkungen:

Nr. 235, Zufahrt von L408

Zufahrt:



ID	Name	Typ	Anschlüsse	Ganzjährig	Entfernung	Status
SCH-7	Toni-Häusl	Überflurhydrant		Ja	241m	Verwendbar
SCH-8	Toni-Häusl	Überflurhydrant		Ja	436m	Verwendbar
SCH-9	Feichtinger Siedlung	Überflurhydrant		Ja	449m	Verwendbar
SCH-4	Steinhöfler	Überflurhydrant		Ja	704m	Verwendbar

Druck statisch/dynamisch
(bar): **7,00/0,00**
Anschlüsse:
Frostsicher: **Ja**

Zufluss (l/min): **1780**
Anspeisung:
Ganzjährig: **Ja**

Nenndurchmesser (mm): **0**
Status: **Verwendbar**

Wasser
karte.info



Adresse:

Breitengrad: **47,3794311**
Erstellt: **25. Dez 2016**

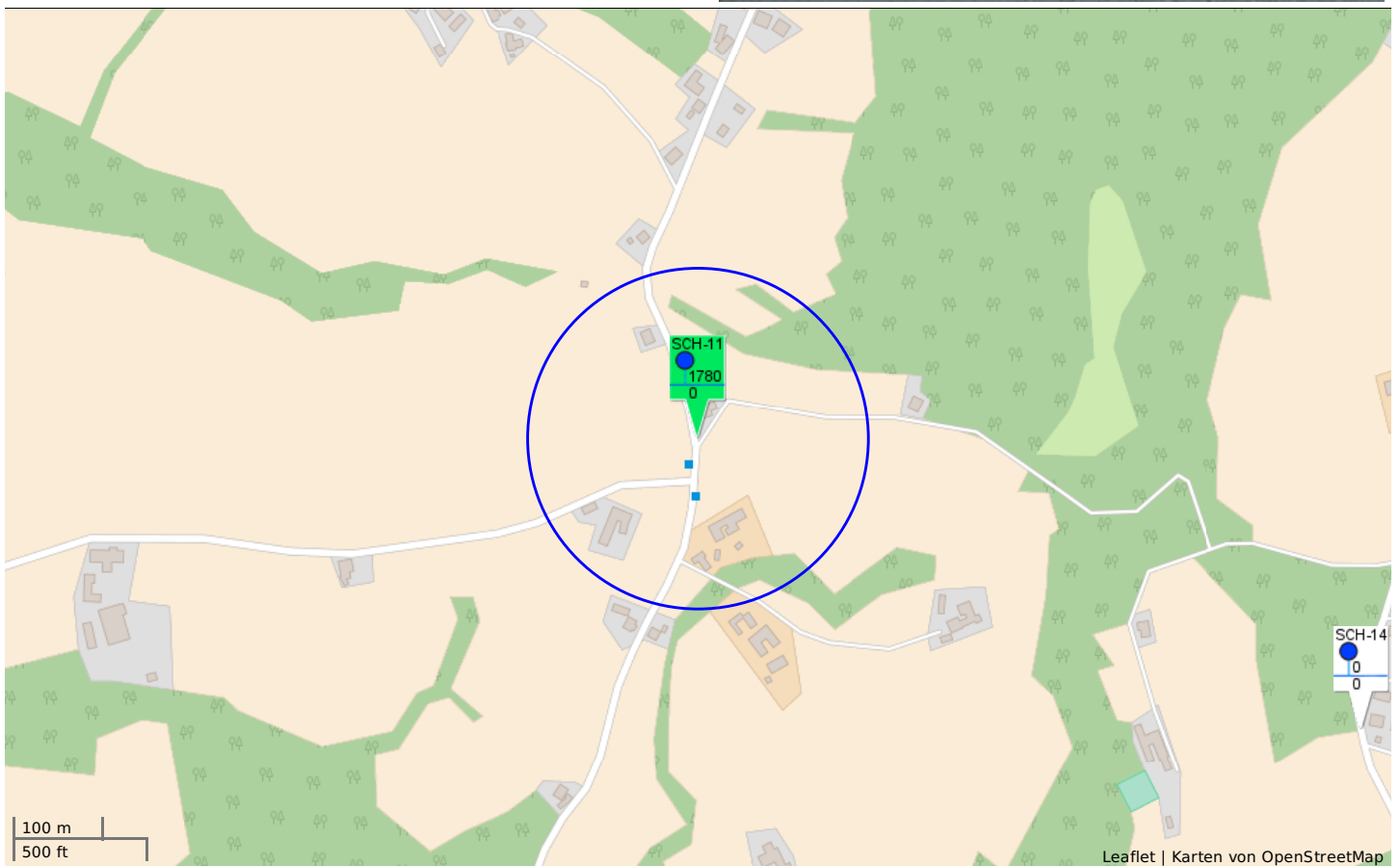
Längengrad: **15,8563882**
Geändert: **25. Dez 2016**

Überprüft:

Anmerkungen:

rechts bei Storer, Abzweigung Nr. 190

Zufahrt:



ID	Name	Typ	Anschlüsse	Ganzjährig	Entfernung	Status
SCH-14	Sandviertelsiedlung	Überflurhydrant		Ja	845m	Verwendbar
SCH-16	Rechberg - Kogler	Überflurhydrant		Ja	1.100m	Verwendbar
SCH-2	Spitzer Säge	Überflurhydrant		Ja	1.207m	Verwendbar
PU-1	Lindenviertel - Rechberger	Unterflurhydrant		Ja	1.286m	Verwendbar

Gasthaus Saurer - Heribert

Überflurhydrant (# SCH-12)

Druck statisch/dynamisch
(bar): **7,50/0,00**
Anschlüsse:
Frostsicher: **Ja**

Zufluss (l/min): **390**
Anspeisung:
Ganzjährig: **Ja**

Nenndurchmesser (mm): **0**
Status: **Verwendbar**

wasser
karte.info



Adresse:

Breitengrad: **47,4003200**
Erstellt: **25. Dez 2016**

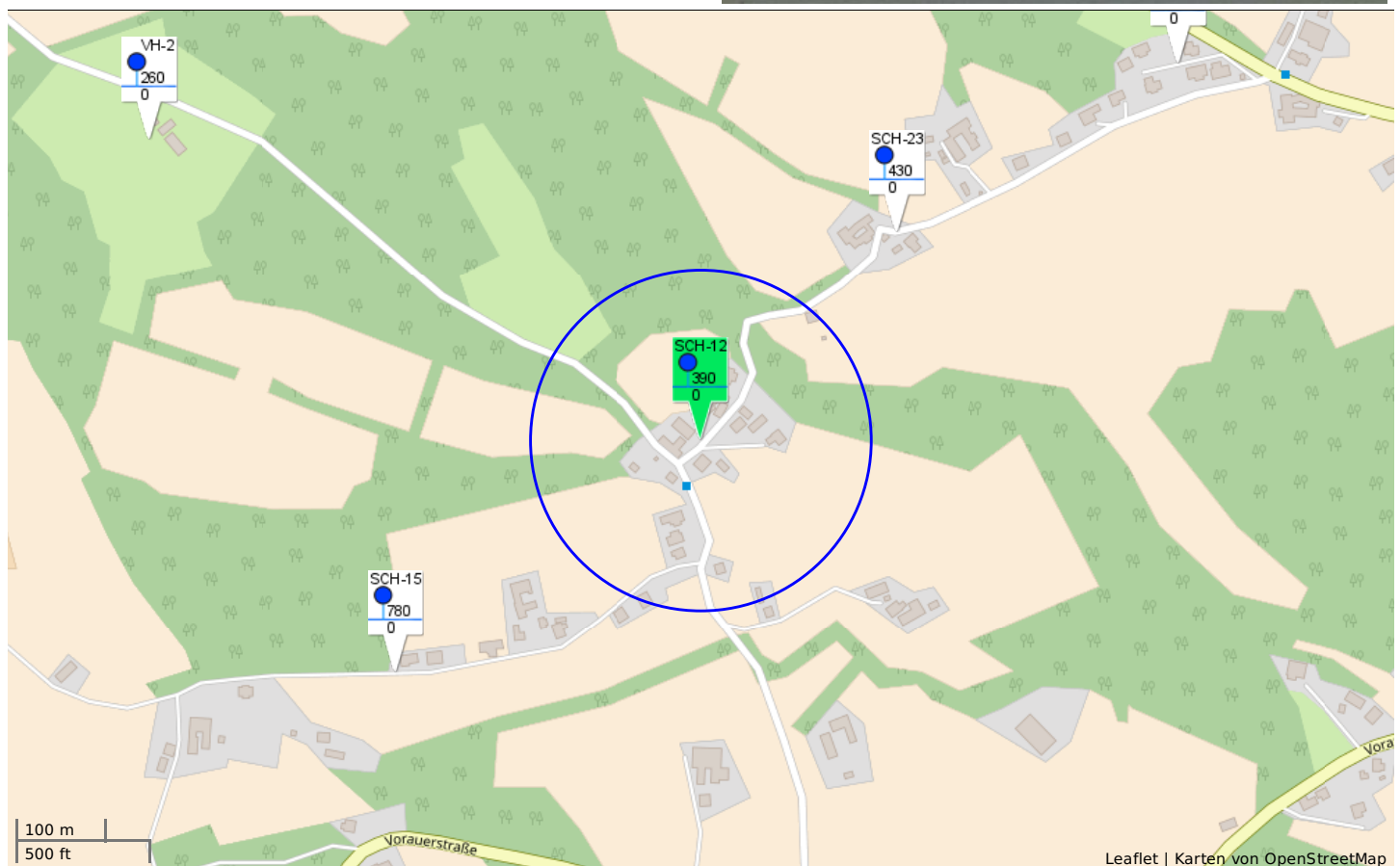
Längengrad: **15,8545900**
Geändert: **25. Dez 2016**

Überprüft:

Anmerkungen:

vor Wirtschaftsgebäude

Zufahrt:



ID	Name	Typ	Anschlüsse	Ganzjährig	Entfernung	Status
SCH-23	Lechner	Überflurhydrant		Ja	333m	Verwendbar
SCH-15	Saurer Fini	Überflurhydrant		Ja	447m	Verwendbar
SCH-9	Feichtinger Siedlung	Überflurhydrant		Ja	709m	Verwendbar
VH-2	Schwesternhaus	Überflurhydrant		Ja	732m	Verwendbar

Schreiner Anton

Überflurhydrant (# SCH-13)

Druck statisch/dynamisch
(bar): **4,00/0,00**
Anschlüsse:
Frostsicher: **Ja**

Zufluss (l/min): **0**
Anspeisung:
Ganzjährig: **Ja**

Nenndurchmesser (mm): **0**
Status: **Verwendbar**

wasser
karte.info



Adresse:

Breitengrad: **47,3829100**

Längengrad: **15,8258300**

Erstellt: **25. Dez 2016**

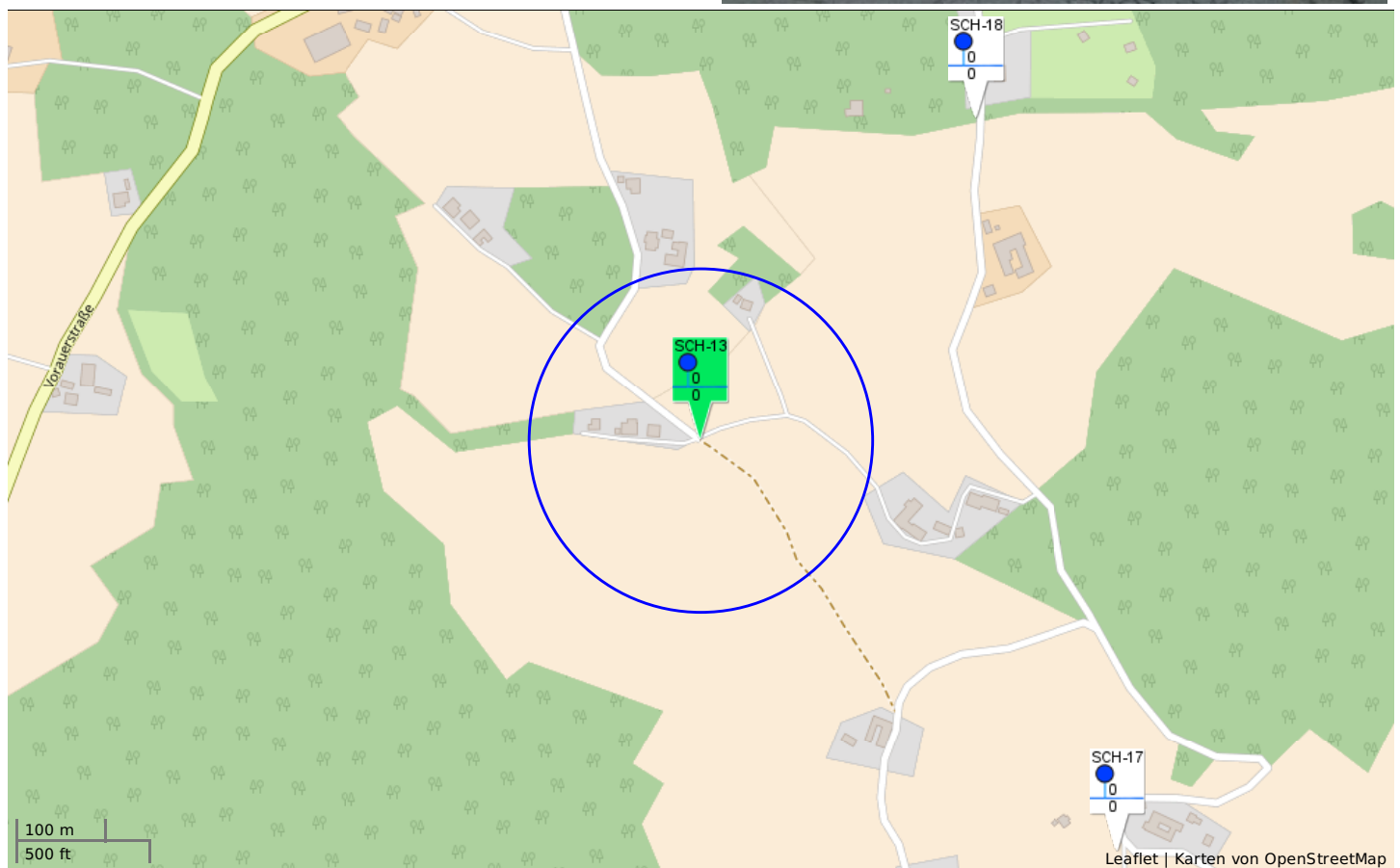
Geändert: **25. Dez 2016**

Überprüft:

Anmerkungen:

Nr. 194, Nähe vlg. Rosenbühler

Zufahrt:



ID	Name	Typ	Anschlüsse	Ganzjährig	Entfernung	Status
SCH-18	Abzweigung Fischer Rudolf	Überflurhydrant		Ja	493m	Verwendbar
SCH-17	Rechberg - Frauenthaler	Überflurhydrant		Ja	683m	Verwendbar
SCH-20	Lembach	Überflurhydrant		Ja	1.063m	Verwendbar
SCH-16	Rechberg - Kogler	Überflurhydrant		Ja	1.384m	Verwendbar

Sandviertelsiedlung

Überflurhydrant (# SCH-14)

Druck statisch/dynamisch
(bar): **4,00/0,00**
Anschlüsse:
Frostsicher: **Ja**

Zufluss (l/min): **0**
Anspeisung:
Ganzjährig: **Ja**

Nenndurchmesser (mm): **0**
Status: **Verwendbar**

wasser
karte.info



Adresse:

Breitengrad: **47,3763800**
Erstellt: **25. Dez 2016**

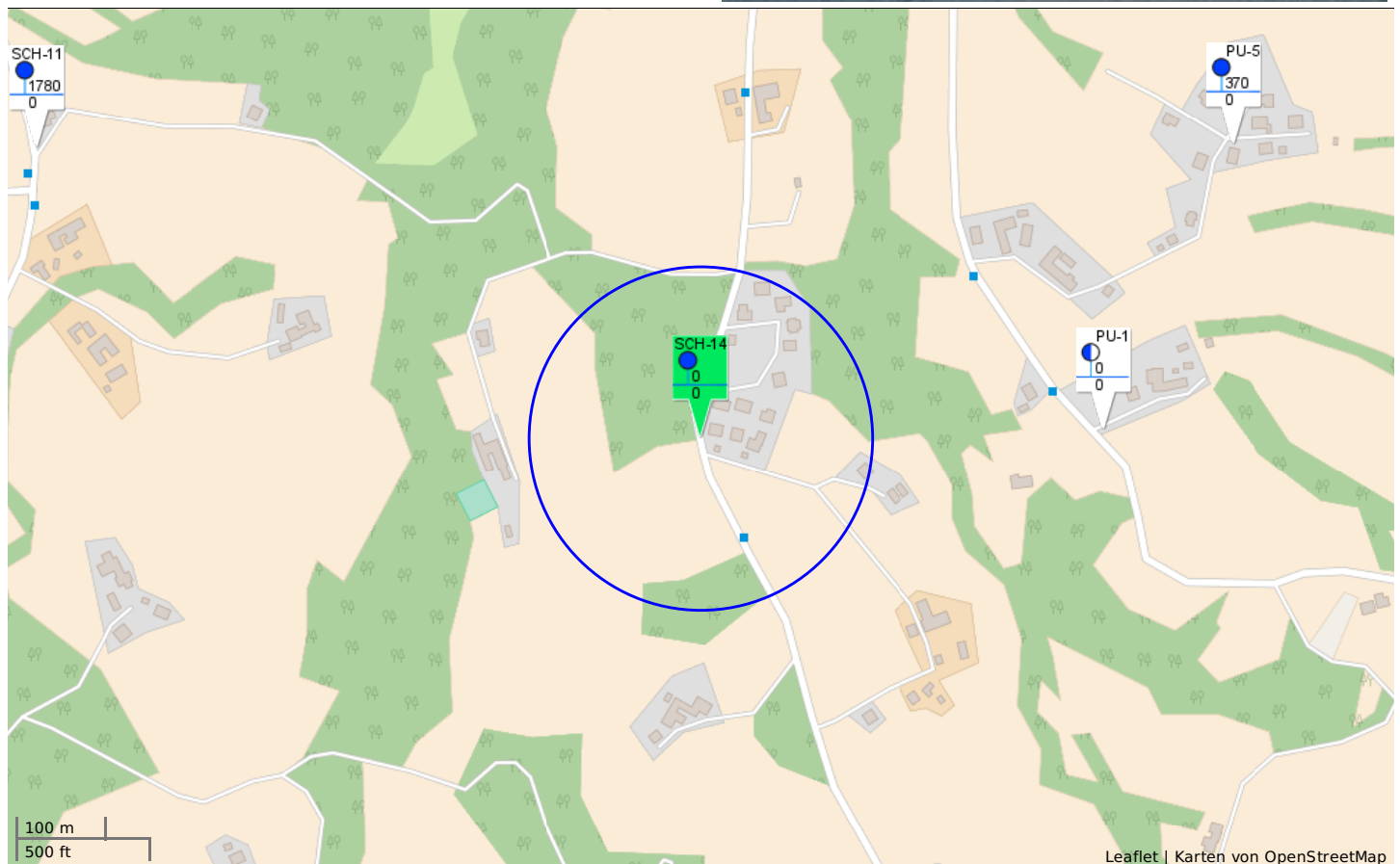
Längengrad: **15,8666600**
Geändert: **25. Dez 2016**

Überprüft:

Anmerkungen:

Zufahrt Spitzer/Mauerbauer in Hecke

Zufahrt:



ID	Name	Typ	Anschlüsse	Ganzjährig	Entfernung	Status
PU-1	Lindenviertel - Rechberger	Unterflurhydrant		Ja	470m	Verwendbar
PU-5	Lindenviertel - Haubenwaller	Überflurhydrant		Ja	710m	Verwendbar
SCH-11	vor vlg. Frauenthaler	Überflurhydrant		Ja	845m	Verwendbar
SCH-2	Spitzer Säge	Überflurhydrant		Ja	1.401m	Verwendbar

Saurer Fini

Überflurhydrant (# SCH-15)

Druck statisch/dynamisch
(bar): **8,00/0,00**
Anschlüsse:
Frostsicher: **Ja**

Zufluss (l/min): **780**
Anspeisung:
Ganzjährig: **Ja**

Nenndurchmesser (mm): **0**
Status: **Verwendbar**

wasser
karte.info



Adresse:

Breitengrad: **47,3978900**
Erstellt: **25. Dez 2016**

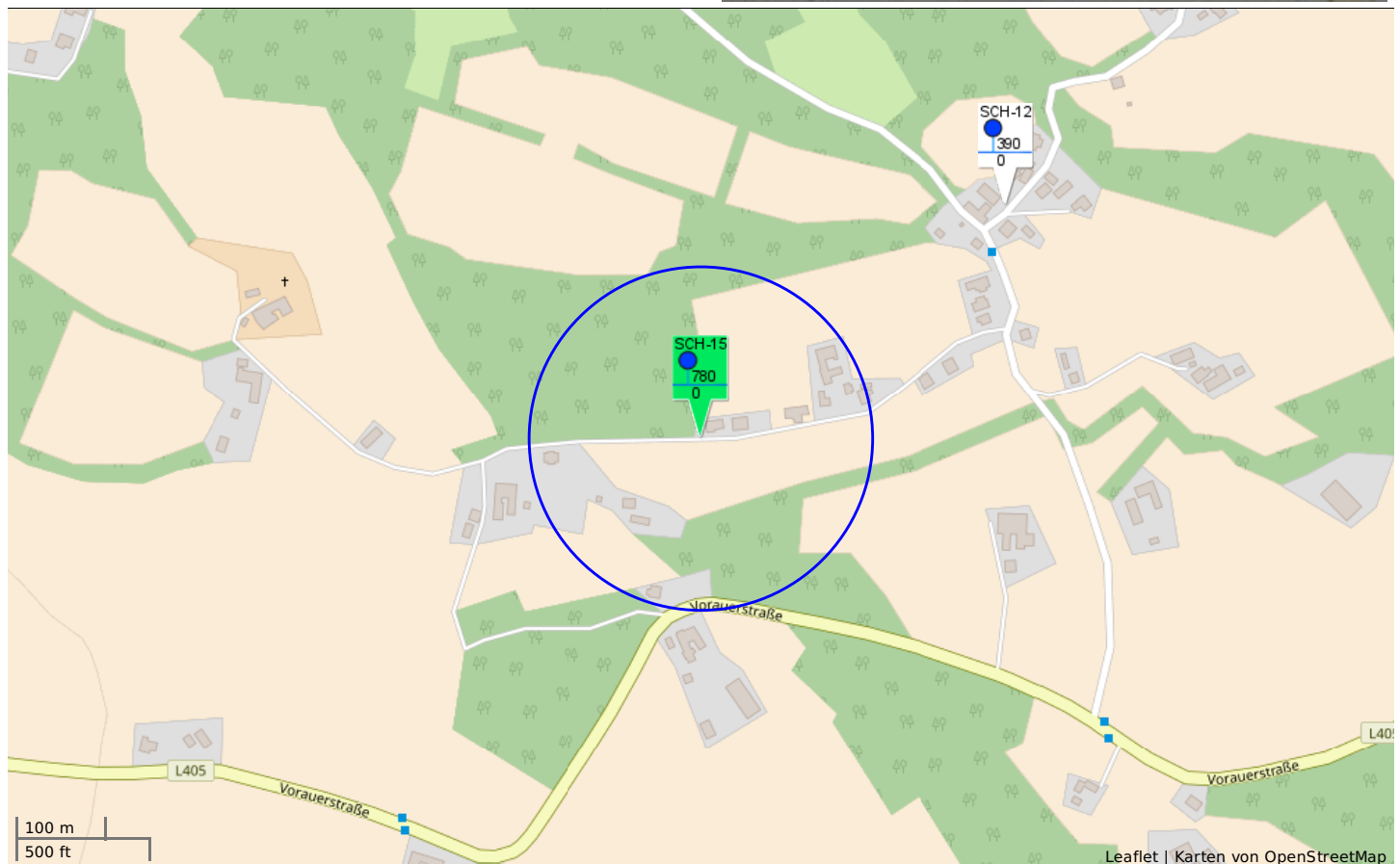
Längengrad: **15,8498600**
Geändert: **25. Dez 2016**

Überprüft:

Anmerkungen:

Nr. 214, nach Objekt, rechts am Straßenrand

Zufahrt:



ID	Name	Typ	Anschlüsse	Ganzjährig	Entfernung	Status
SCH-12	Gasthaus Saurer - Heribert	Überflurhydrant		Ja	447m	Verwendbar
VH-2	Schwesternhaus	Überflurhydrant		Ja	685m	Verwendbar
SCH-23	Lechner	Überflurhydrant		Ja	777m	Verwendbar
SCH-19	Lembach	Überflurhydrant		Ja	959m	Verwendbar

Druck statisch/dynamisch
(bar): **10,00/0,00**
Anschlüsse:
Frostsicher: **Ja**

Zufluss (l/min): **0**
Anspeisung:
Ganzjährig: **Ja**

Nenndurchmesser (mm): **0**

Status: **Verwendbar**

wasser
karte.info



Adresse:

Breitengrad: **47,3771935**

Längengrad: **15,8421564**

Erstellt: **25. Dez 2016**

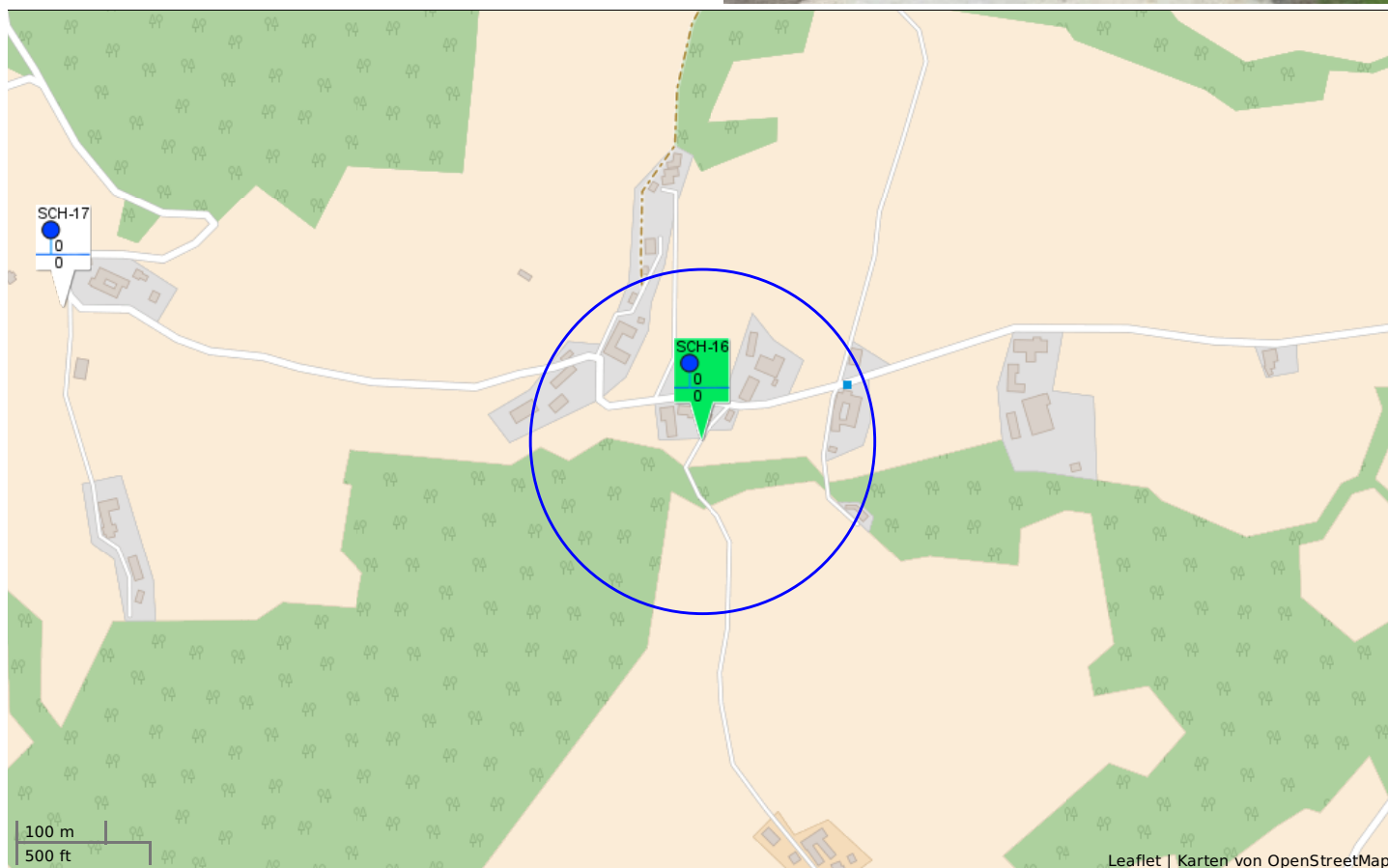
Geändert: **25. Dez 2016**

Überprüft:

Anmerkungen:

Nr. 79, vlg. Hansl in Rechberg

Zufahrt:



ID	Name	Typ	Anschlüsse	Ganzjährig	Entfernung	Status
SCH-17	Rechberg - Frauenthaler	Überflurhydrant		Ja	759m	Verwendbar
SCH-20	Lembach	Überflurhydrant		Ja	1.049m	Verwendbar
SCH-11	vor vlg. Frauenthaler	Überflurhydrant		Ja	1.100m	Verwendbar
SCH-18	Abzweigung Fischer Rudolf	Überflurhydrant		Ja	1.358m	Verwendbar

Rechberg - Frauenthaler

Überflurhydrant (# SCH-17)

Druck statisch/dynamisch
(bar): **10,00/0,00**
Anschlüsse:
Frostsicher: **Ja**

Zufluss (l/min): **0**
Anspeisung:
Ganzjährig: **Ja**

Nenndurchmesser (mm): **0**
Status: **Verwendbar**



Adresse:

Breitengrad: **47,3785956**

Längengrad: **15,8322912**

Erstellt: **25. Dez 2016**

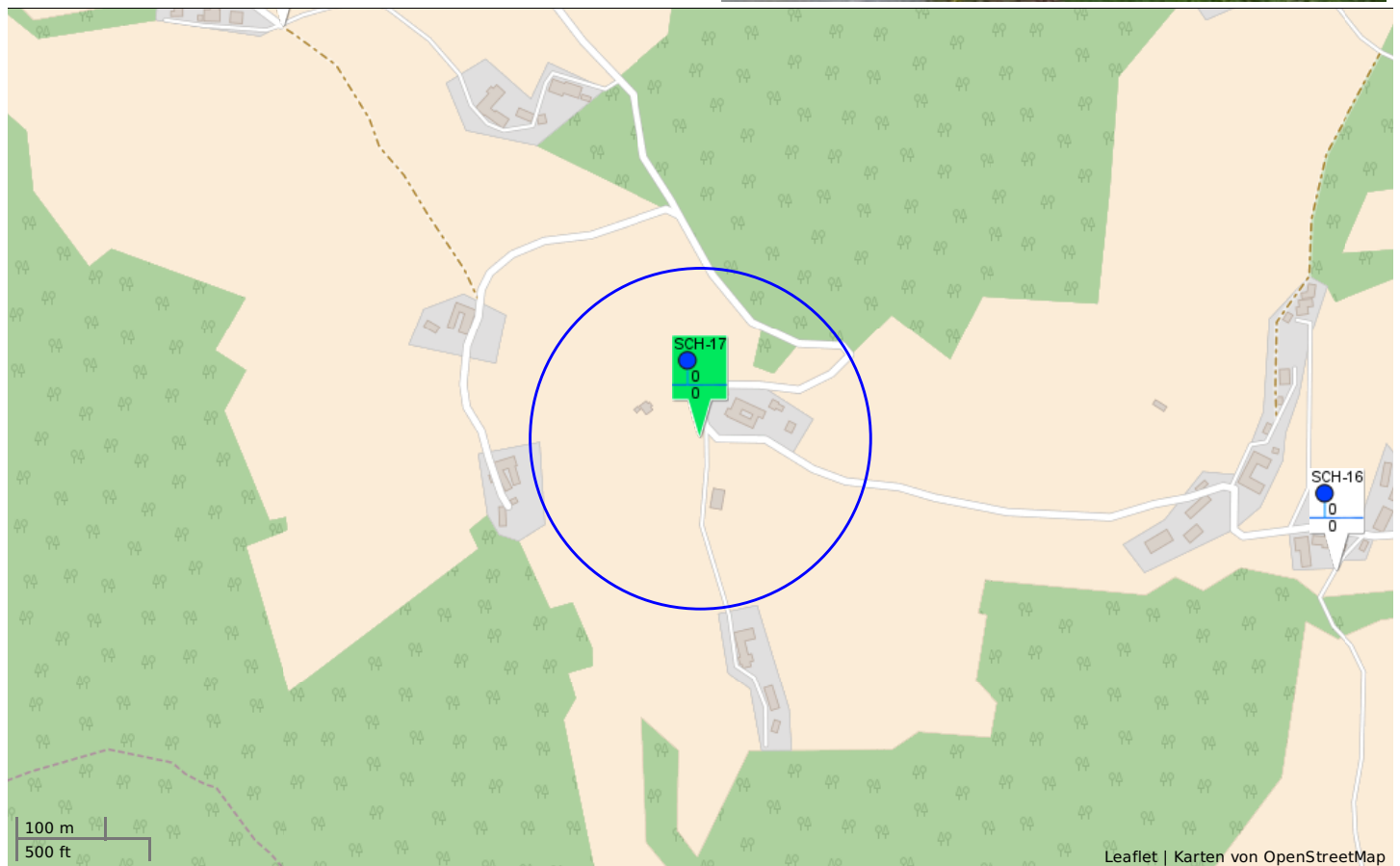
Geändert: **25. Dez 2016**

Überprüft:

Anmerkungen:

vlg. Peter u. Stein, Straßenböschung in Kurve

Zufahrt:



ID	Name	Typ	Anschlüsse	Ganzjährig	Entfernung	Status
SCH-13	Schreiner Anton	Überflurhydrant		Ja	683m	Verwendbar
SCH-16	Rechberg - Kogler	Überflurhydrant		Ja	759m	Verwendbar
SCH-18	Abzweigung Fischer Rudolf	Überflurhydrant		Ja	870m	Verwendbar
SCH-20	Lembach	Überflurhydrant		Ja	1.001m	Verwendbar

Abzweigung Fischer Rudolf

Überflurhydrant (# SCH-18)

Druck statisch/dynamisch
(bar): **9,00/0,00**
Anschlüsse:
Frostsicher: **Ja**

Zufluss (l/min): **0**
Anspeisung:
Ganzjährig: **Ja**

Nenndurchmesser (mm): **0**

Status: **Verwendbar**

wasser
karte.info



Adresse:

Breitengrad: **47,3862742**

Längengrad: **15,8300918**

Erstellt: **25. Dez 2016**

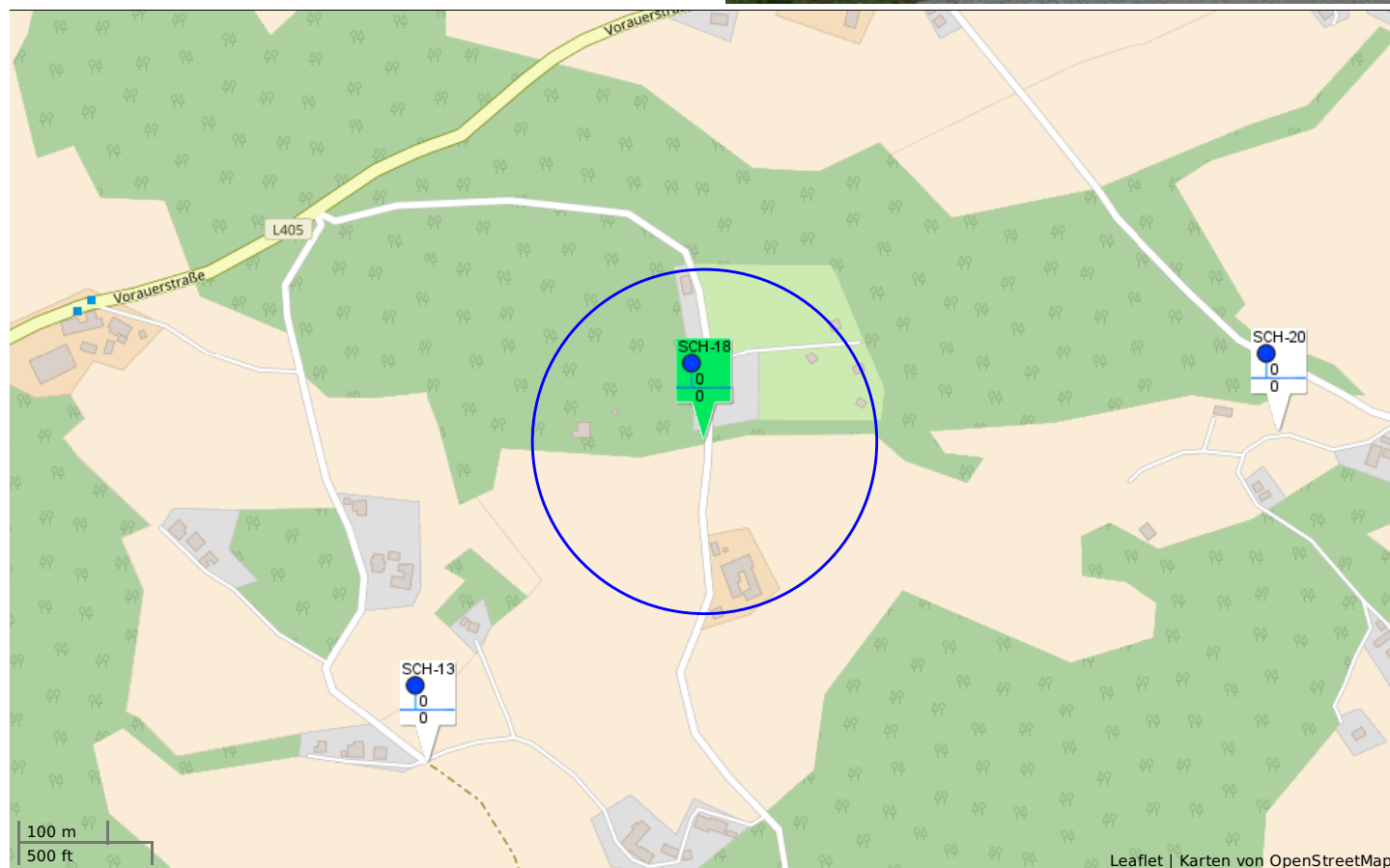
Geändert: **25. Dez 2016**

Überprüft:

Anmerkungen:

Nr. 228

Zufahrt:



ID	Name	Typ	Anschlüsse	Ganzjährig	Entfernung	Status
SCH-13	Schreiner Anton	Überflurhydrant		Ja	493m	Verwendbar
SCH-20	Lembach	Überflurhydrant		Ja	669m	Verwendbar
SCH-17	Rechberg - Frauenthaler	Überflurhydrant		Ja	870m	Verwendbar
SCH-19	Lembach	Überflurhydrant		Ja	1.215m	Verwendbar

Lembach

Überflurhydrant (# SCH-19)

Druck statisch/dynamisch
(bar): **14,00/0,00**
Anschlüsse:
Frostsicher: **Ja**

Zufluss (l/min): **0**
Anspeisung:
Ganzjährig: **Ja**

Nenndurchmesser (mm): **0**

Status: **Verwendbar**

wasser
karte.info



Adresse:

Breitengrad: **47,3898225**

Längengrad: **15,8453536**

Erstellt: **25. Dez 2016**

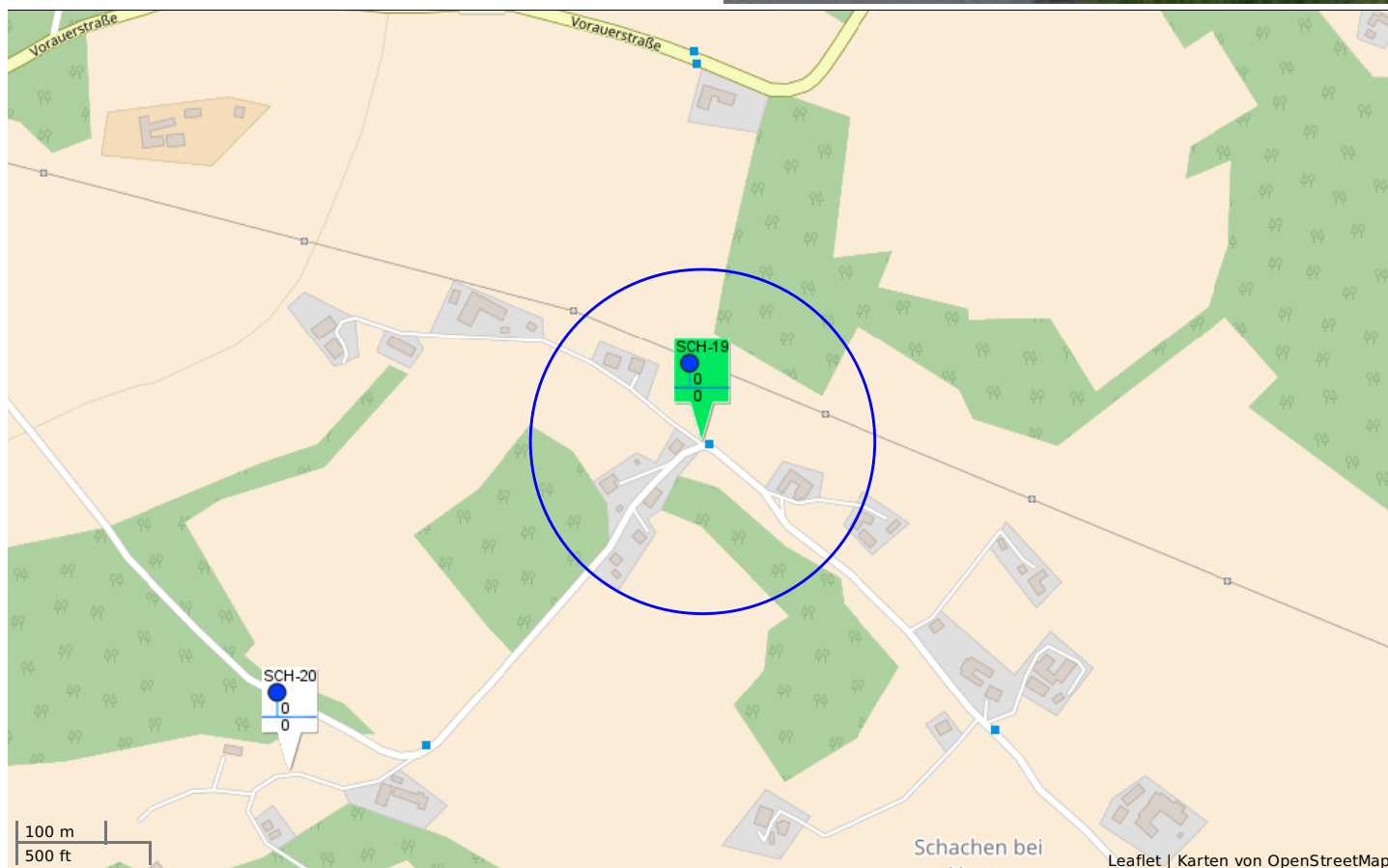
Geändert: **25. Dez 2016**

Überprüft:

Anmerkungen:

bei Abzweigung zu Holzer vlg. Muhrn, Nr. 97

Zufahrt:



ID	Name	Typ	Anschlüsse	Ganzjährig	Entfernung	Status
SCH-20	Lembach	Überflurhydrant		Ja	614m	Verwendbar
SCH-15	Saurer Fini	Überflurhydrant		Ja	959m	Verwendbar
SCH-18	Abzweigung Fischer Rudolf	Überflurhydrant		Ja	1.215m	Verwendbar
SCH-12	Gasthaus Saurer - Heribert	Überflurhydrant		Ja	1.359m	Verwendbar

Schachenwiese

Überflurhydrant (# SCH-1)

Druck statisch/dynamisch
(bar): **4,00/0,00**
Anschlüsse:
Frostsicher: **Ja**

Zufluss (l/min): **340**
Anspeisung:
Ganzjährig: **Ja**

Nenndurchmesser (mm): **0**
Status: **Verwendbar**

wasser
karte.info



Adresse:

Breitengrad: **47,3966679**
Erstellt: **25. Dez 2016**

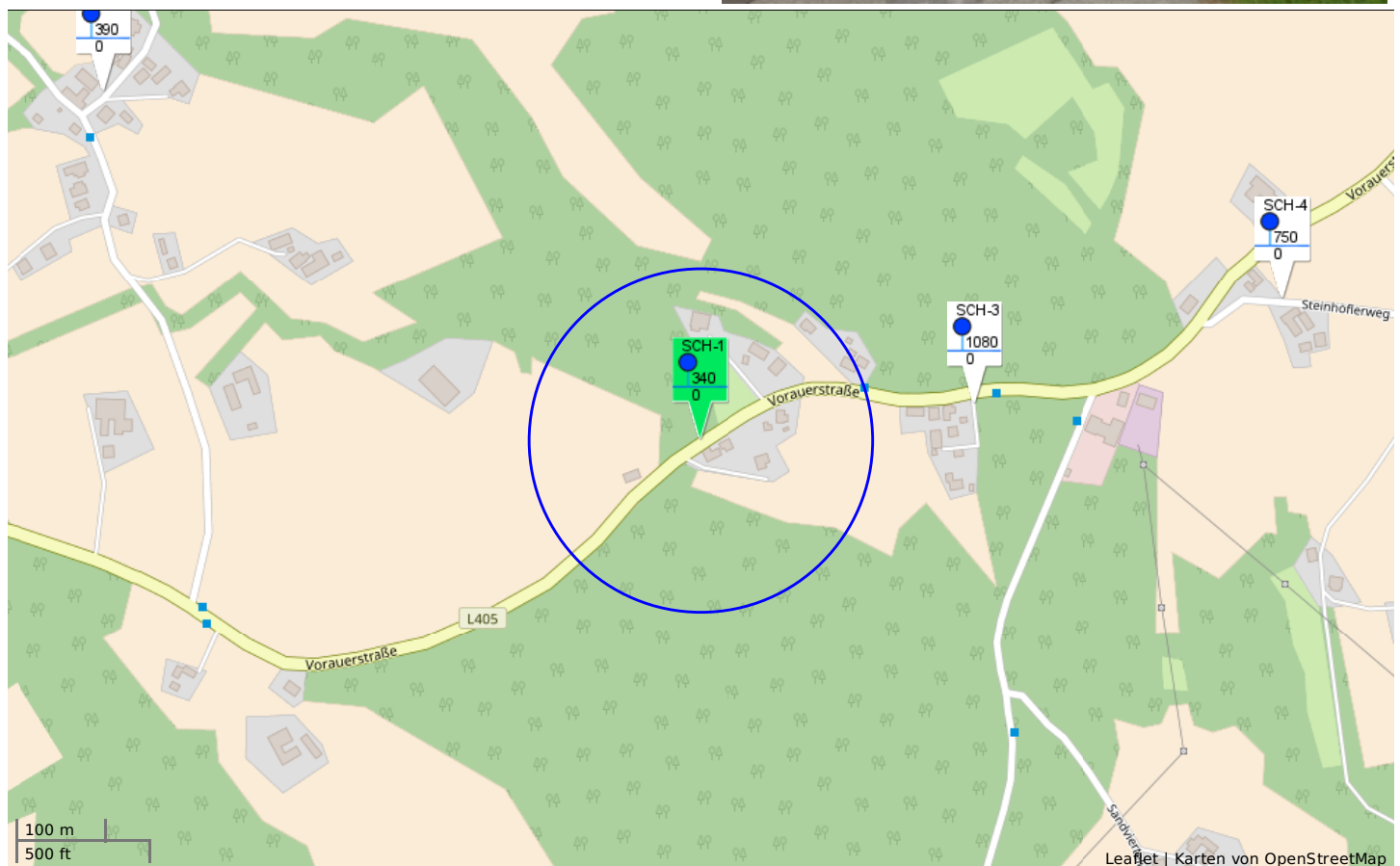
Längengrad: **15,8638287**
Geändert: **25. Dez 2016**

Überprüft:

Anmerkungen:

rechts vor Brücke nach Fa. Feldhofer

Zufahrt:



ID	Name	Typ	Anschlüsse	Ganzjährig	Entfernung	Status
SCH-3	Schachenwiese	Überflurhydrant		Ja	323m	Verwendbar
SCH-4	Steinhöfler	Überflurhydrant		Ja	698m	Verwendbar
SCH-23	Lechner	Überflurhydrant		Ja	800m	Verwendbar
SCH-12	Gasthaus Saurer - Heribert	Überflurhydrant		Ja	805m	Verwendbar

Lembach

Überflurhydrant (# SCH-20)

Druck statisch/dynamisch
(bar): **11,00/0,00**
Anschlüsse:
Frostsicher: **Ja**

Zufluss (l/min): **0**
Anspeisung:
Ganzjährig: **Ja**

Nenndurchmesser (mm): **0**
Status: **Verwendbar**

wasser
karte.info



Adresse:

Breitengrad: **47,3863795**
Erstellt: **25. Dez 2016**

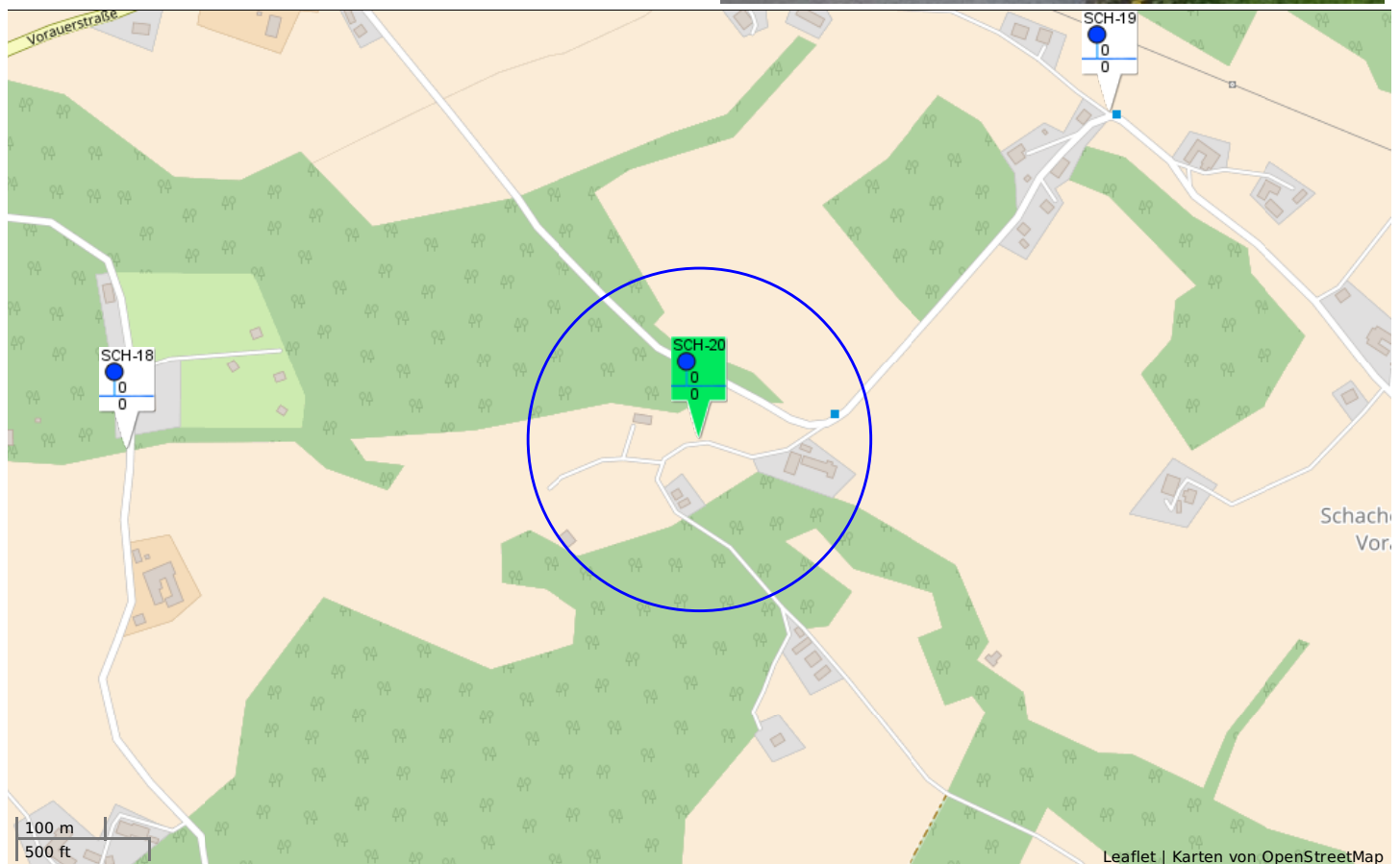
Längengrad: **15,8389807**
Geändert: **25. Dez 2016**

Überprüft:

Anmerkungen:

rechts vor Weggabelung Rudolf, Nr. 165

Zufahrt:



ID	Name	Typ	Anschlüsse	Ganzjährig	Entfernung	Status
SCH-19	Lembach	Überflurhydrant		Ja	614m	Verwendbar
SCH-18	Abzweigung Fischer Rudolf	Überflurhydrant		Ja	669m	Verwendbar
SCH-17	Rechberg - Frauenthaler	Überflurhydrant		Ja	1.001m	Verwendbar
SCH-16	Rechberg - Kogler	Überflurhydrant		Ja	1.049m	Verwendbar

Jokeschsiedlung

Überflurhydrant (# SCH-21)

Druck statisch/dynamisch
(bar): **8,00/0,00**
Anschlüsse:
Frostsicher: **Ja**

Zufluss (l/min): **0**
Anspeisung:
Ganzjährig: **Ja**

Nenndurchmesser (mm): **0**
Status: **Verwendbar**

wasser
karte.info



Adresse:

Breitengrad: **47,3574428**

Längengrad: **15,8607817**

Erstellt: **25. Dez 2016**

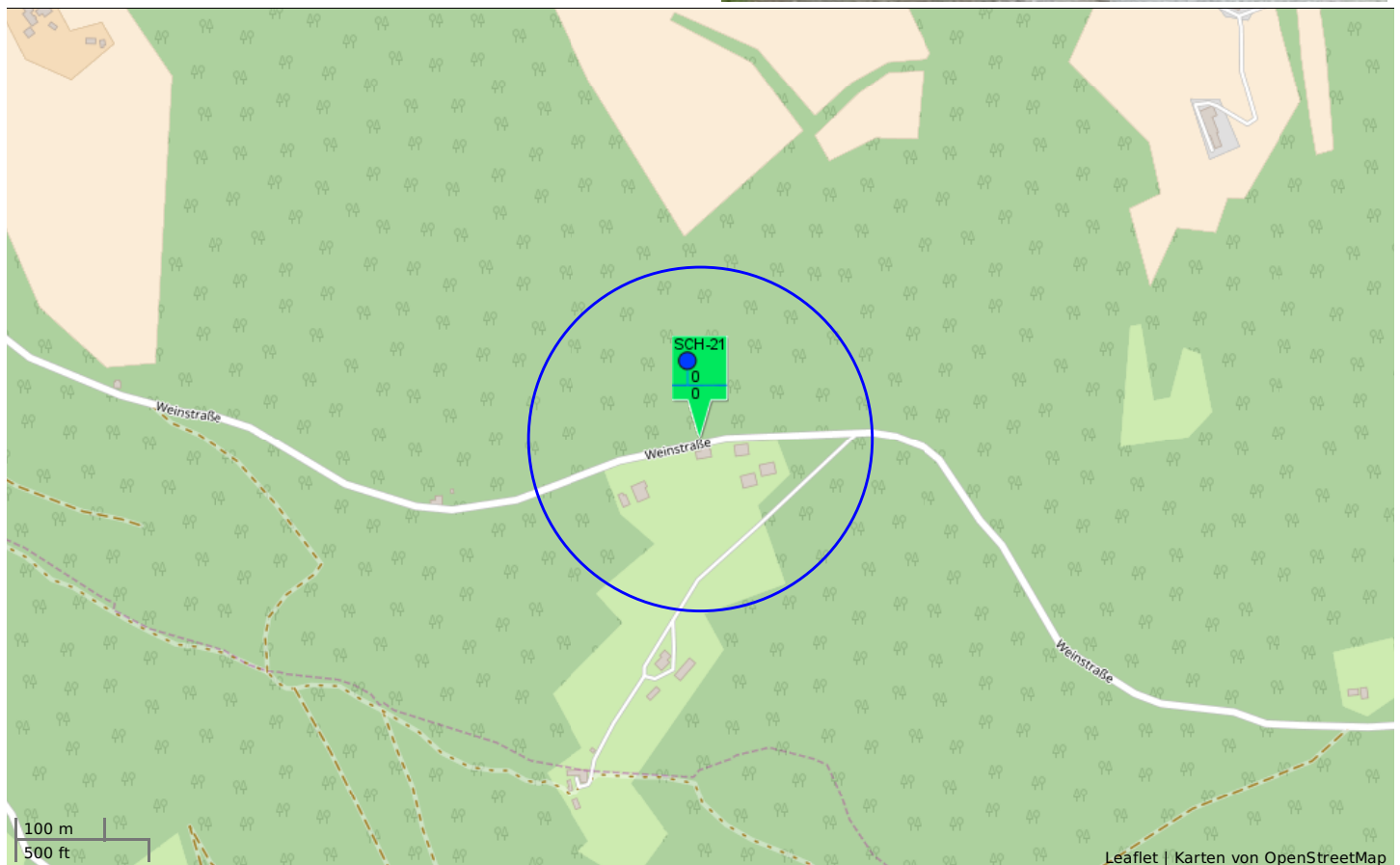
Geändert: **25. Dez 2016**

Überprüft:

Anmerkungen:

Masenberg, links am Straßenrand

Zufahrt:



ID	Name	Typ	Anschlüsse	Ganzjährig	Entfernung	Status
SCH-14	Sandviertelsiedlung	Überflurhydrant		Ja	2.152m	Verwendbar
PU-1	Lindenviertel - Rechberger	Unterflurhydrant		Ja	2.304m	Verwendbar
PU-x2	Rechberger	Überflurhydrant		Ja	2.407m	Verwendbar
SCH-11	vor vlg. Frauenthaler	Überflurhydrant		Ja	2.467m	Verwendbar

Lechner

Überflurhydrant (# SCH-23)

Druck statisch/dynamisch
(bar): **4,50/0,00**
Anschlüsse:
Frostsicher: **Ja**

Zufluss (l/min): **430**
Anspeisung:
Ganzjährig: **Ja**

Nenndurchmesser (mm): **0**
Status: **Verwendbar**



Adresse:

Breitengrad: **47,4025067**
Erstellt: **25. Dez 2016**

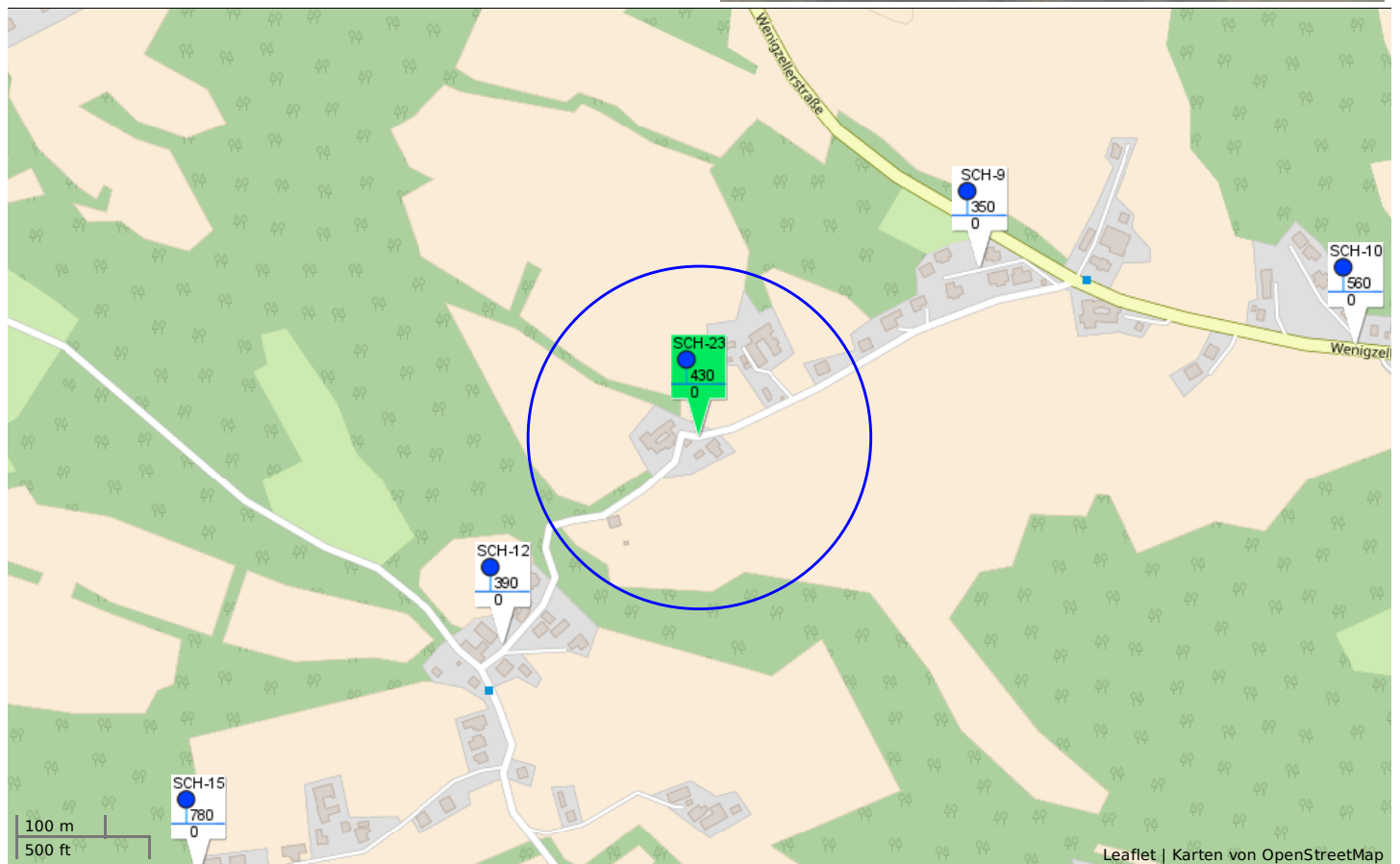
Längengrad: **15,8576167**
Geändert: **25. Dez 2016**

Überprüft:

Anmerkungen:

vlg. Karl beim Steg, Nr. 115

Zufahrt:



ID	Name	Typ	Anschlüsse	Ganzjährig	Entfernung	Status
SCH-12	Gasthaus Saurer - Heribert	Überflurhydrant		Ja	333m	Verwendbar
SCH-9	Feichtinger Siedlung	Überflurhydrant		Ja	383m	Verwendbar
SCH-10	Rahs Friedl	Überflurhydrant		Ja	776m	Verwendbar
SCH-15	Saurer Fini	Überflurhydrant		Ja	777m	Verwendbar

Spitzer Säge

Überflurhydrant (# SCH-2)

Druck statisch/dynamisch
(bar): **10,00/0,00**
Anschlüsse:
Frostsicher: **Ja**

Zufluss (l/min): **1500**
Anspeisung:
Ganzjährig: **Ja**

Nenndurchmesser (mm): **0**
Status: **Verwendbar**

wasser
karte.info



Adresse:

Breitengrad: **47,3888800**
Erstellt: **25. Dez 2016**

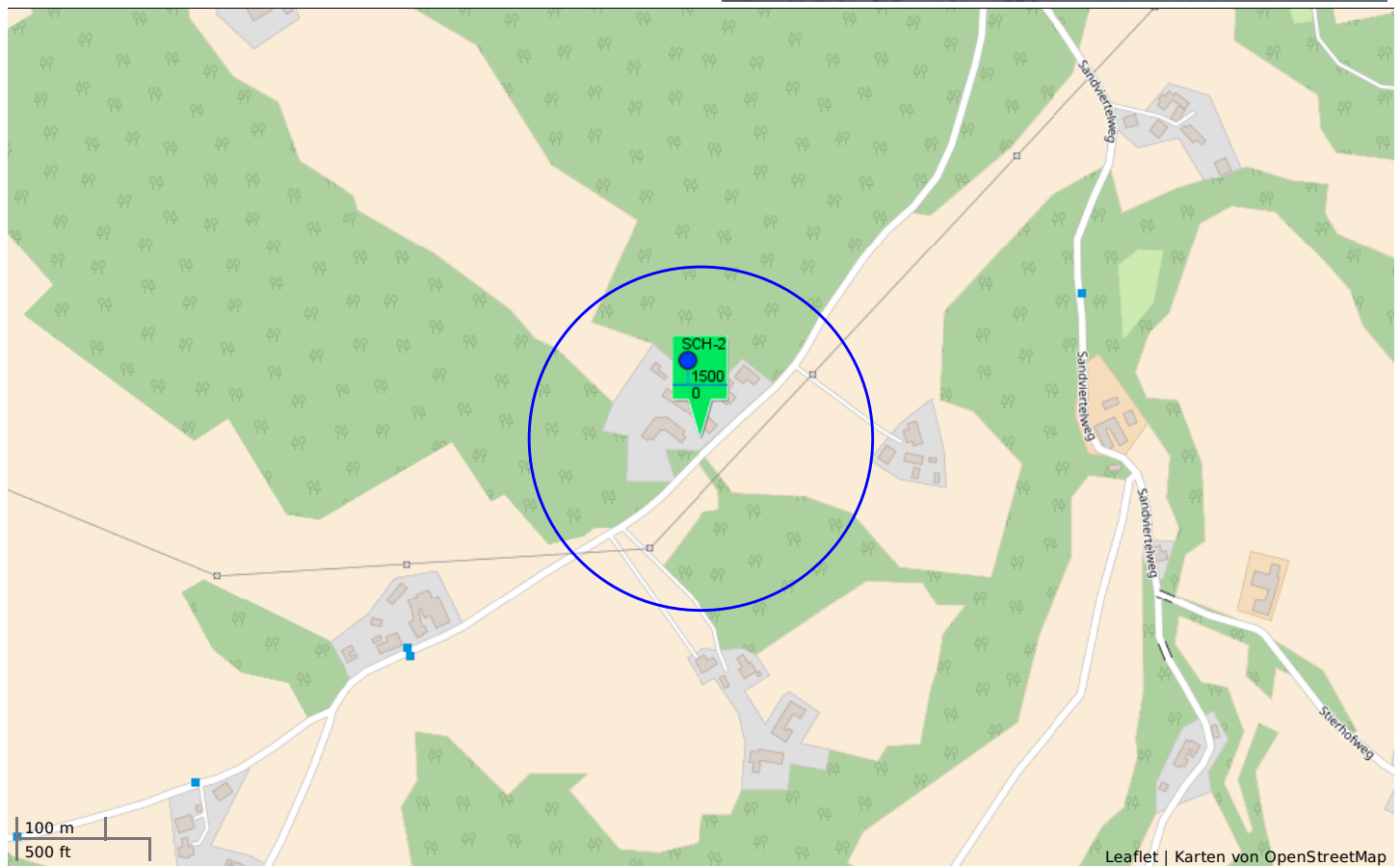
Längengrad: **15,8642700**
Geändert: **25. Dez 2016**

Überprüft:

Anmerkungen:

links bei Betonmauer zu Bauhof Schachen

Zufahrt:



ID	Name	Typ	Anschlüsse	Ganzjährig	Entfernung	Status
SCH-1	Schachenwiese	Überflurhydrant		Ja	867m	Verwendbar
SCH-3	Schachenwiese	Überflurhydrant		Ja	953m	Verwendbar
SCH-11	vor vlg. Frauenthaler	Überflurhydrant		Ja	1.207m	Verwendbar
SCH-4	Steinhöfler	Überflurhydrant		Ja	1.215m	Verwendbar

Schachenwiese

Überflurhydrant (# SCH-3)

Druck statisch/dynamisch
(bar): **5,00/0,00**
Anschlüsse:
Frostsicher: **Ja**

Zufluss (l/min): **1080**
Anspeisung:
Ganzjährig: **Ja**

Nenn Durchmesser (mm): **0**
Status: **Verwendbar**

wasser
karte.info



Adresse:

Breitengrad: **47,3970492**

Längengrad: **15,8680826**

Erstellt: **25. Dez 2016**

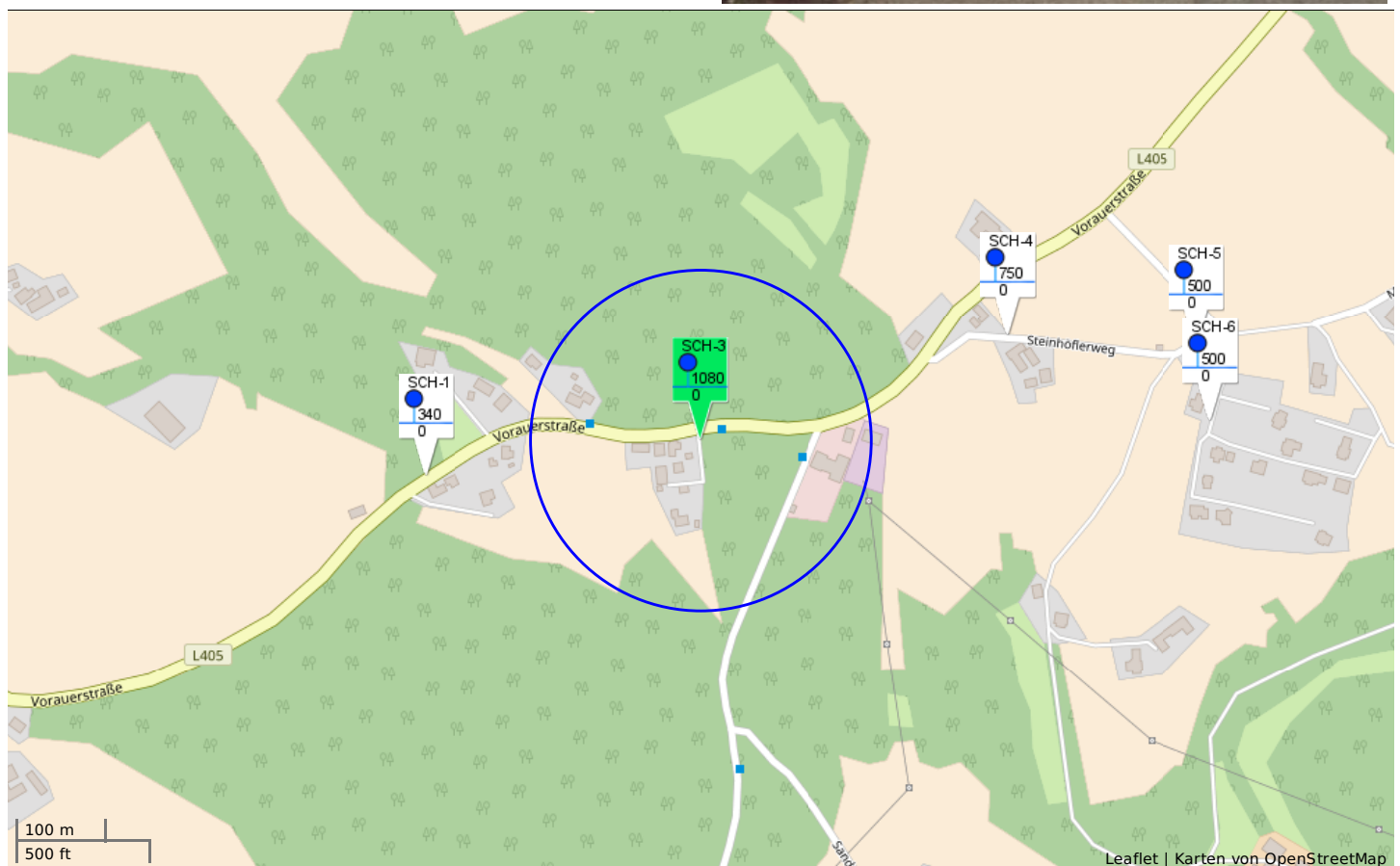
Geändert: **25. Dez 2016**

Überprüft:

Anmerkungen:

Siedlung bei Spitzer Herbert, Nr. 144

Zufahrt:



ID	Name	Typ	Anschlüsse	Ganzjährig	Entfernung	Status
SCH-1	Schachenwiese	Überflurhydrant		Ja	323m	Verwendbar
SCH-4	Steinhöfler	Überflurhydrant		Ja	379m	Verwendbar
SCH-5	Till (Rustoff-Häusl)	Überflurhydrant		Ja	588m	Verwendbar
SCH-6	Greilbergsiedlung	Überflurhydrant		Ja	594m	Verwendbar

Steinhöfler

Überflurhydrant (# SCH-4)

Druck statisch/dynamisch
(bar): **5,00/0,00**
Anschlüsse:
Frostsicher: **Ja**

Zufluss (l/min): **750**
Anspeisung:
Ganzjährig: **Ja**

Nenndurchmesser (mm): **0**
Status: **Verwendbar**



Adresse:

Breitengrad: **47,3981400**
Erstellt: **25. Dez 2016**

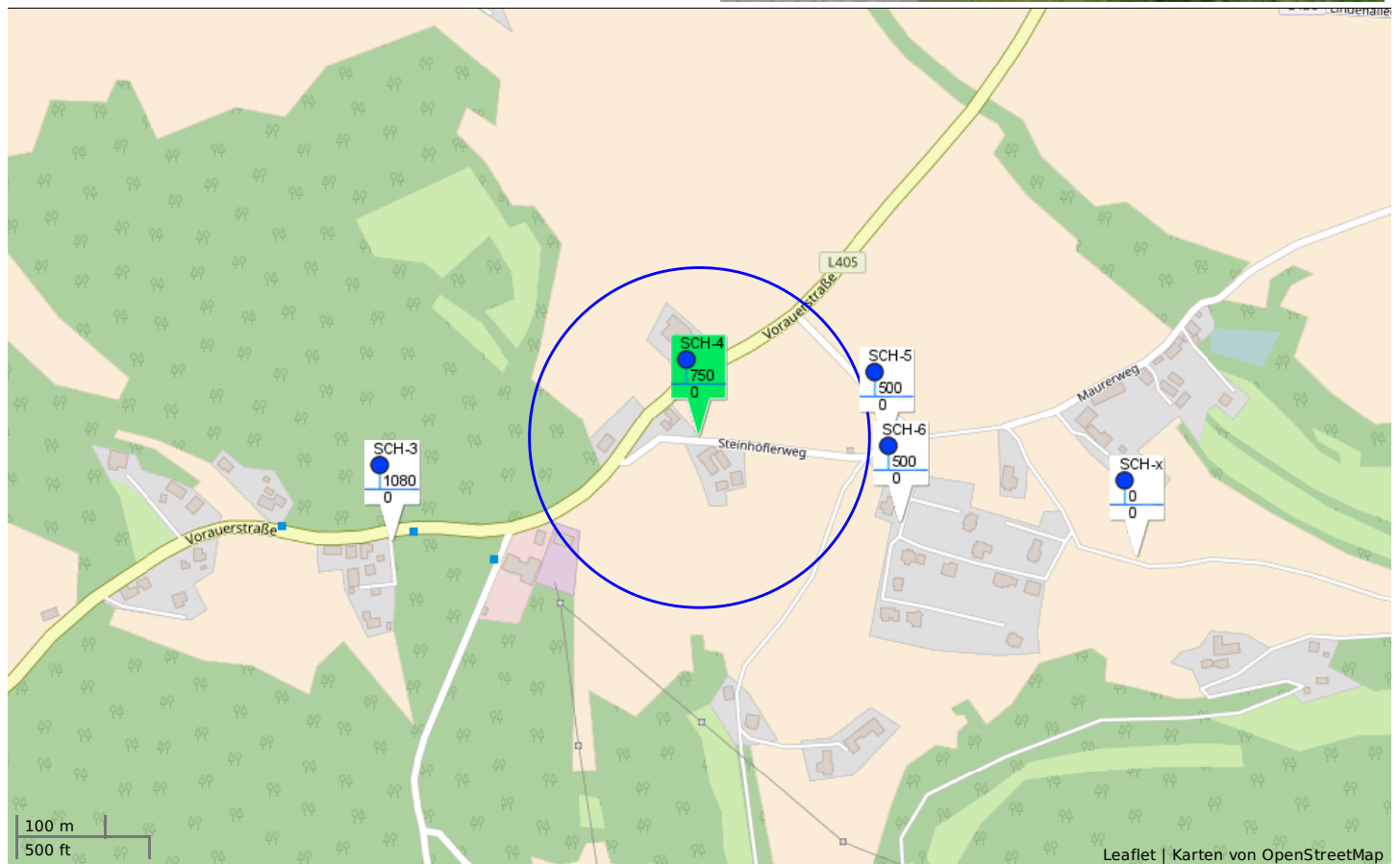
Längengrad: **15,8728500**
Geändert: **25. Dez 2016**

Überprüft:

Anmerkungen:

vlg. Seppl in Greilberg, Nr. 12. links gegenüber

Zufahrt:



ID	Name	Typ	Anschlüsse	Ganzjährig	Entfernung	Status
SCH-5	Till (Rustoff-Häusl)	Überflurhydrant		Ja	220m	Verwendbar
SCH-6	Greilbergsiedlung	Überflurhydrant		Ja	255m	Verwendbar
SCH-3	Schachenwiese	Überflurhydrant		Ja	379m	Verwendbar
SCH-x	Ebnersiedlung	Überflurhydrant		Ja	531m	Verwendbar

Till (Rustoff-Häusl)

Überflurhydrant (# SCH-5)

Druck statisch/dynamisch
(bar): **4,00/0,00**
Anschlüsse:
Frostsicher: **Ja**

Zufluss (l/min): **500**
Anspeisung:
Ganzjährig: **Ja**

Nenndurchmesser (mm): **0**
Status: **Verwendbar**

wasser
karte.info



Adresse:

Breitengrad: **47,3980188**
Erstellt: **25. Dez 2016**

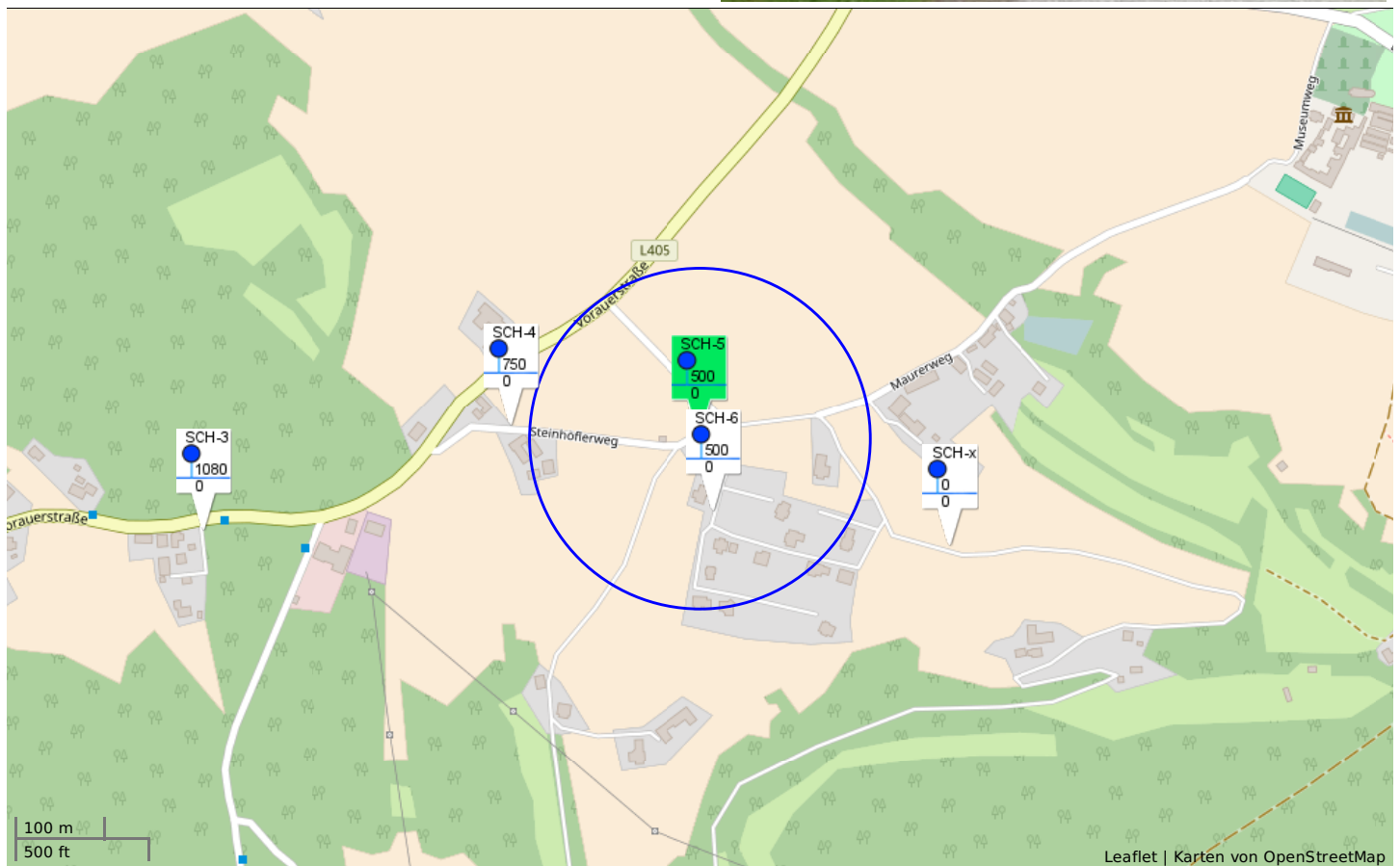
Längengrad: **15,8757645**
Geändert: **25. Dez 2016**

Überprüft:

Anmerkungen:

Greilberg vor Haus

Zufahrt:



ID	Name	Typ	Anschlüsse	Ganzjährig	Entfernung	Status
SCH-6	Greilbergsiedlung	Überflurhydrant		Ja	88m	Verwendbar
SCH-4	Steinhöfler	Überflurhydrant		Ja	220m	Verwendbar
SCH-x	Ebnersiedlung	Überflurhydrant		Ja	319m	Verwendbar
SCH-3	Schachenwiese	Überflurhydrant		Ja	588m	Verwendbar

Greilbergsiedlung

Überflurhydrant (# SCH-6)

Druck statisch/dynamisch
(bar): **4,00/0,00**
Anschlüsse:
Frostsicher: **Ja**

Zufluss (l/min): **500**
Anspeisung:
Ganzjährig: **Ja**

Nenndurchmesser (mm): **0**
Status: **Verwendbar**



Adresse:

Breitengrad: **47,3972400**
Erstellt: **25. Dez 2016**

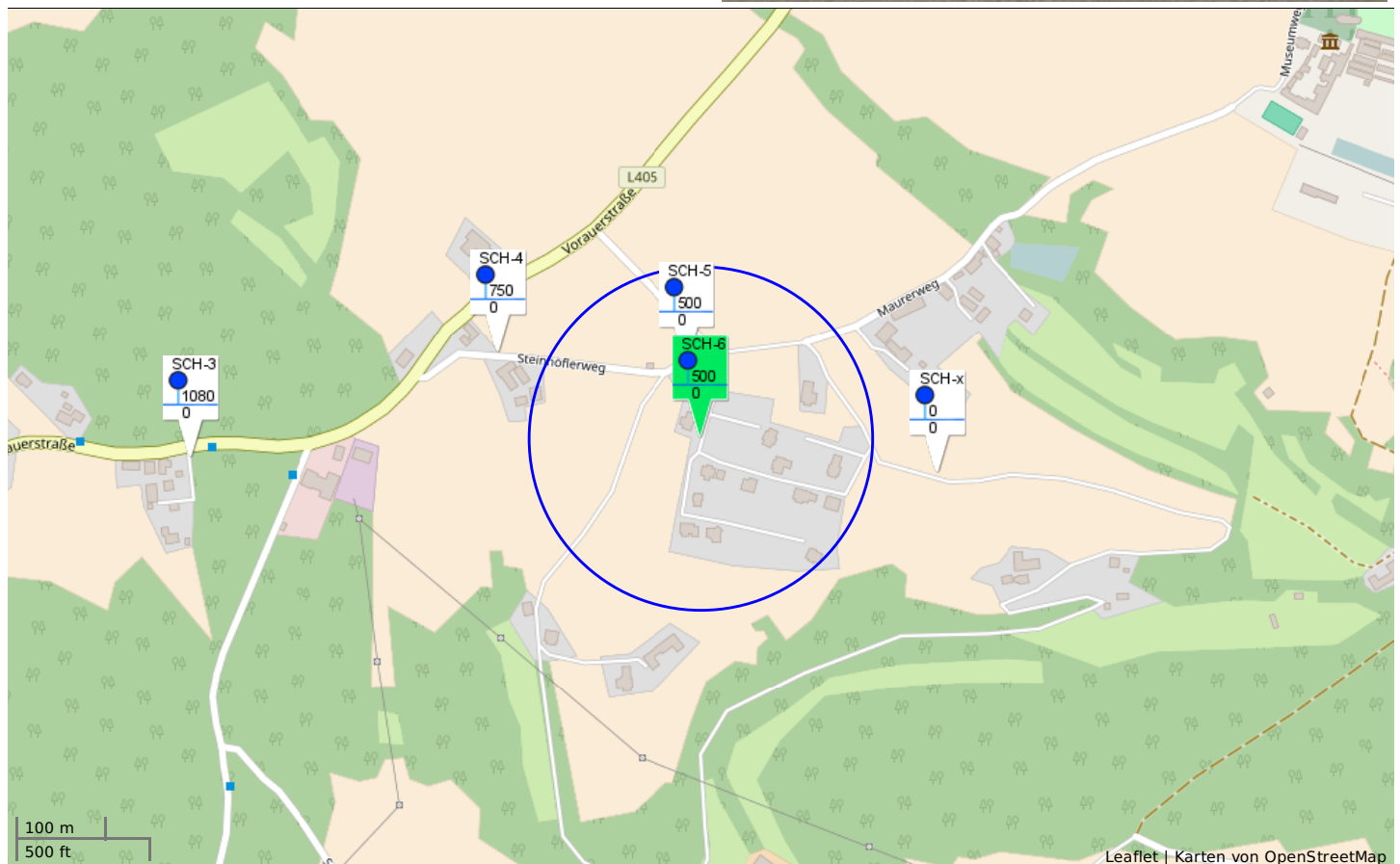
Längengrad: **15,8759700**
Geändert: **25. Dez 2016**

Überprüft:

Anmerkungen:

nach Zarnhofer, Nr. 320

Zufahrt:



ID	Name	Typ	Anschlüsse	Ganzjährig	Entfernung	Status
SCH-5	Till (Rustoff-Häusl)	Überflurhydrant		Ja	88m	Verwendbar
SCH-4	Steinhöfler	Überflurhydrant		Ja	255m	Verwendbar
SCH-x	Ebnersiedlung	Überflurhydrant		Ja	280m	Verwendbar
SCH-3	Schachenwiese	Überflurhydrant		Ja	594m	Verwendbar

Toni-Häusl

Überflurhydrant (# SCH-7)

Druck statisch/dynamisch
(bar): **5,00/0,00**
Anschlüsse:
Frostsicher: **Ja**

Zufluss (l/min): **400**
Anspeisung:
Ganzjährig: **Ja**

Nenndurchmesser (mm): **0**

Status: **Verwendbar**

wasser
karte.info



Adresse:

Breitengrad: **47,4042100**

Längengrad: **15,8708500**

Erstellt: **25. Dez 2016**

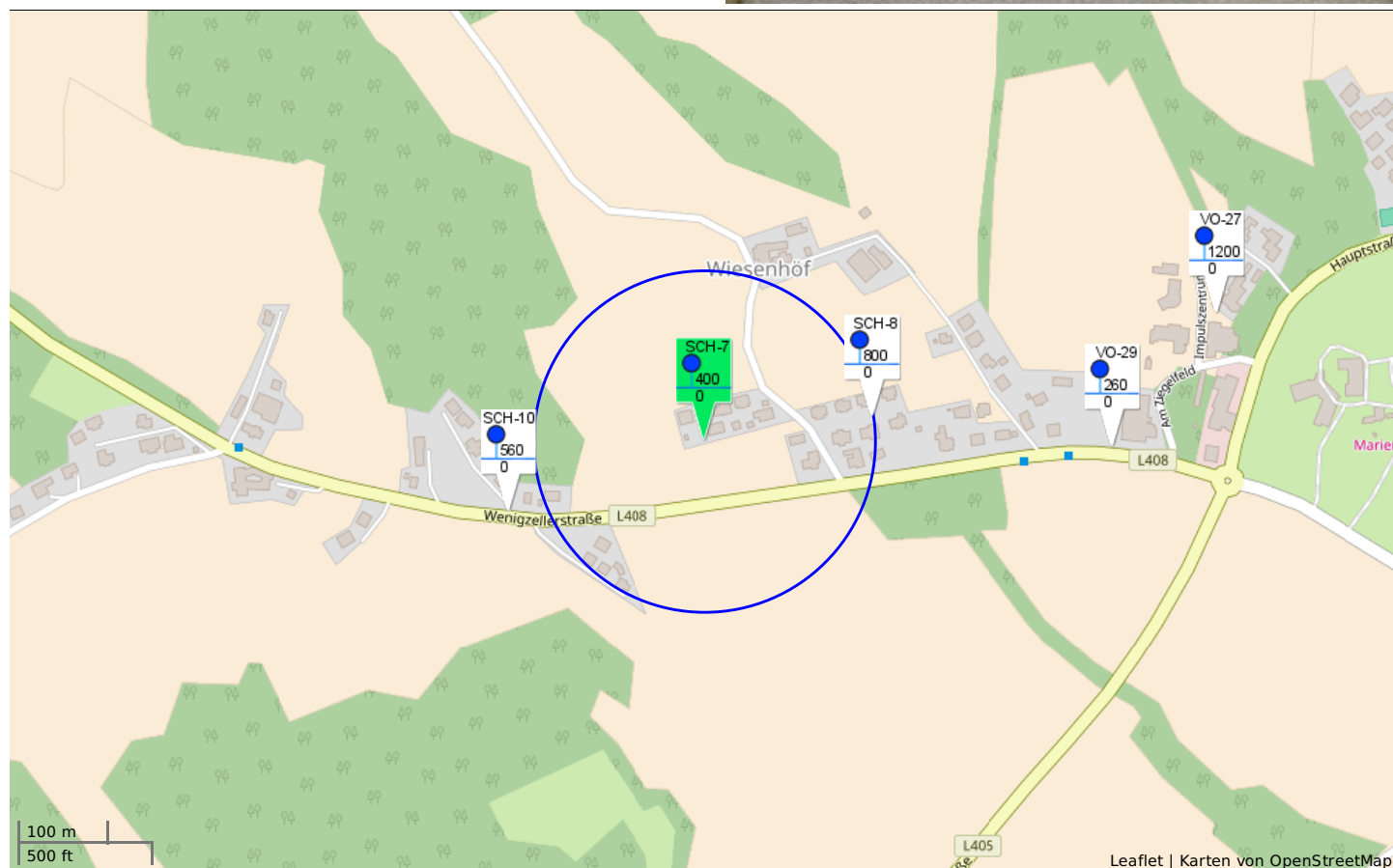
Geändert: **25. Dez 2016**

Überprüft:

Anmerkungen:

linke Siedlung, nach Arzberger, Nr. 258

Zufahrt:



ID	Name	Typ	Anschlüsse	Ganzjährig	Entfernung	Status
SCH-8	Toni-Häusl	Überflurhydrant		Ja	197m	Verwendbar
SCH-10	Rahs Friedl	Überflurhydrant		Ja	241m	Verwendbar
VO-29	Tischlerei-Putz	Überflurhydrant		Ja	474m	Verwendbar
VO-27	SPAR-Markt	Überflurhydrant		Ja	614m	Verwendbar

Toni-Häusl

Überflurhydrant (# SCH-8)

Druck statisch/dynamisch
(bar): **6,50/0,00**
Anschlüsse:
Frostsicher: **Ja**

Zufluss (l/min): **800**
Anspeisung:
Ganzjährig: **Ja**

Nenndurchmesser (mm): **0**

Status: **Verwendbar**

wasser
karte.info



Adresse:

Breitengrad: **47,4044637**

Längengrad: **15,8734417**

Erstellt: **25. Dez 2016**

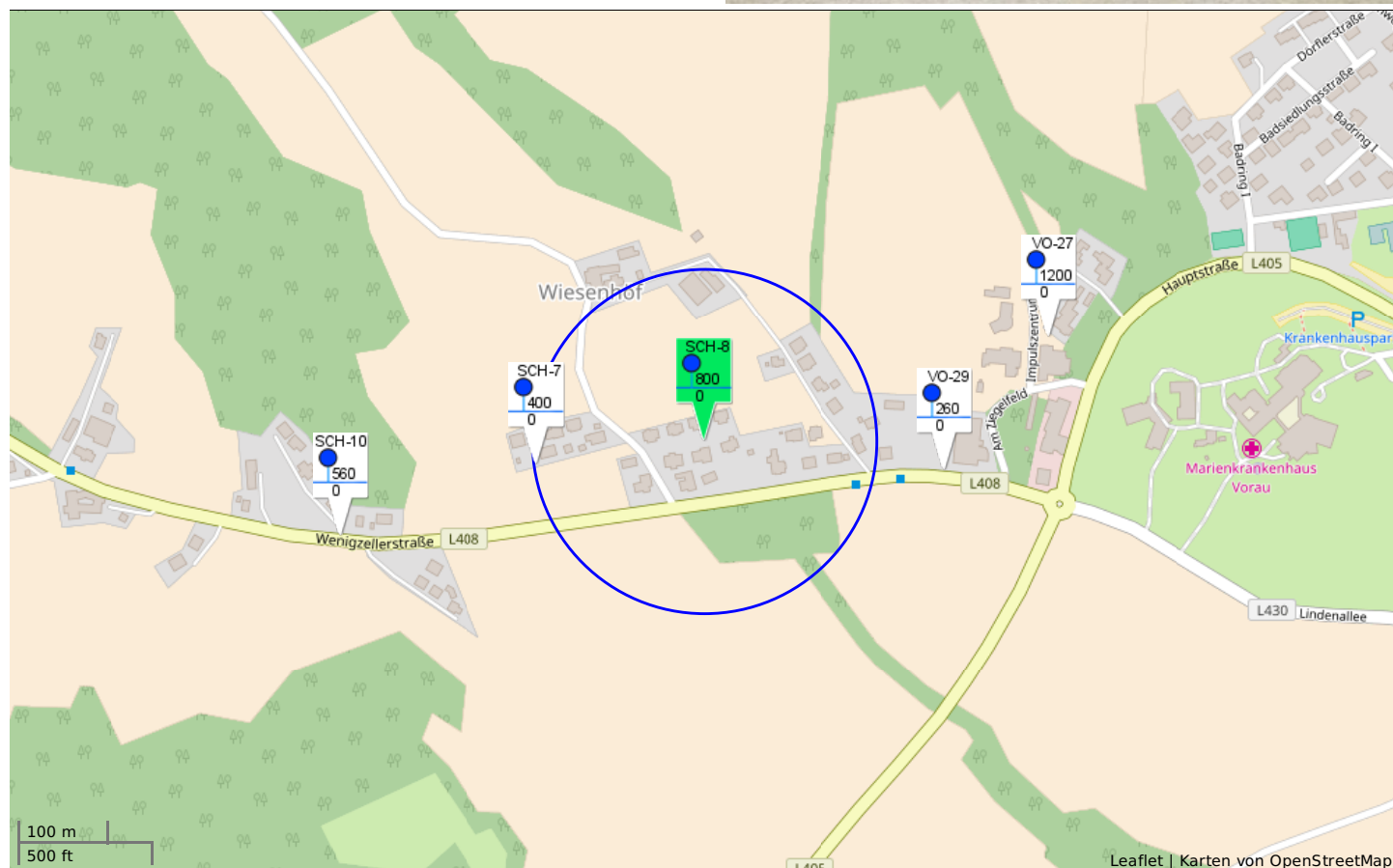

Geändert: **25. Dez 2016**

Überprüft:

Anmerkungen:

rechts Siedlung, Hofer Alois, Nr. 308

Zufahrt:



ID	Name	Typ	Anschlüsse	Ganzjährig	Entfernung	Status
SCH-7	Toni-Häusl	Überflurhydrant		Ja	197m	Verwendbar
VO-29	Tischlerei-Putz	Überflurhydrant		Ja	281m	Verwendbar
VO-27	SPAR-Markt	Überflurhydrant		Ja	419m	Verwendbar
SCH-10	Rahs Friedl	Überflurhydrant		Ja	436m	Verwendbar

Feichtinger Siedlung

Überflurhydrant (# SCH-9)

Druck statisch/dynamisch
(bar): **4,00/0,00**
Anschlüsse:
Frostsicher: **Ja**

Zufluss (l/min): **350**
Anspeisung:
Ganzjährig: **Ja**

Nenndurchmesser (mm): **0**
Status: **Verwendbar**



Adresse:

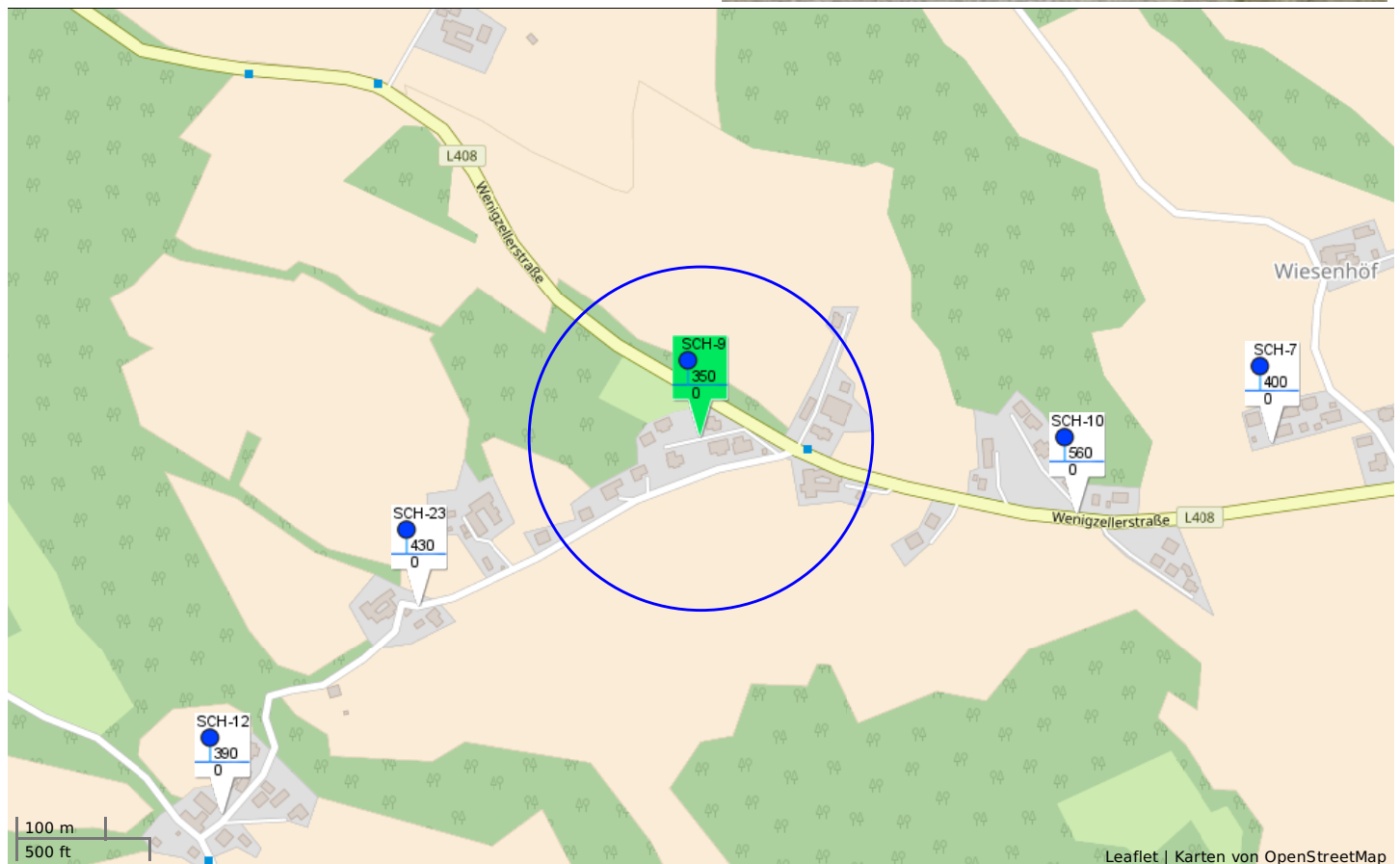
Breitengrad: **47,4042713**
Erstellt: **25. Dez 2016**

Längengrad: **15,8619833**
Geändert: **25. Dez 2016**

Überprüft:

Anmerkungen:

Zufahrt:



ID	Name	Typ	Anschlüsse	Ganzjährig	Entfernung	Status
SCH-23	Lechner	Überflurhydrant		Ja	383m	Verwendbar
SCH-10	Rahs Friedl	Überflurhydrant		Ja	449m	Verwendbar
SCH-7	Toni-Häusl	Überflurhydrant		Ja	667m	Verwendbar
SCH-12	Gasthaus Saurer - Heribert	Überflurhydrant		Ja	709m	Verwendbar

Ebnersiedlung

Überflurhydrant (# SCH-x)

Druck statisch/dynamisch
(bar): **4,00/0,00**
Anschlüsse:
Frostsicher: **Ja**

Zufluss (l/min): **0**
Anspeisung:
Ganzjährig: **Ja**

Nenndurchmesser (mm): **0**
Status: **Verwendbar**



Adresse:

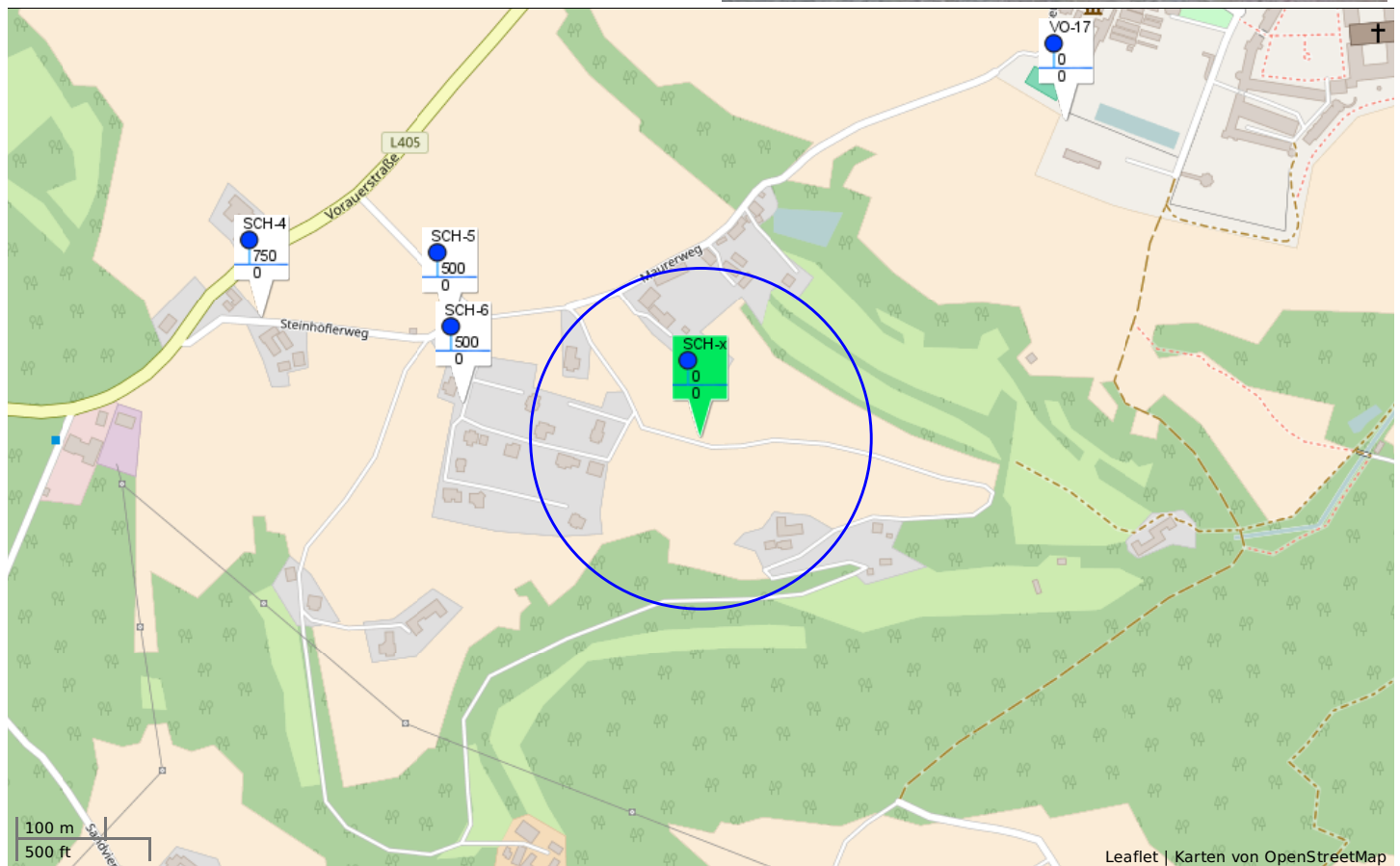
Breitengrad: **47,3968780**
Erstellt: **25. Dez 2016**

Längengrad: **15,8796510**
Geändert: **25. Dez 2016**

Überprüft:

Anmerkungen:

Zufahrt:



ID	Name	Typ	Anschlüsse	Ganzjährig	Entfernung	Status
SCH-6	Greilbergsiedlung	Überflurhydrant		Ja	280m	Verwendbar
SCH-5	Till (Rustoff-Häusl)	Überflurhydrant		Ja	319m	Verwendbar
SCH-4	Steinhöfler	Überflurhydrant		Ja	531m	Verwendbar
VO-17	Fernheizwerk	Überflurhydrant		Ja	563m	Verwendbar

Schwesternhaus

Überflurhydrant (# VH-2)

Druck statisch/dynamisch
(bar): **1,50/0,00**
Anschlüsse:
Frostsicher: **Ja**

Zufluss (l/min): **260**
Anspeisung:
Ganzjährig: **Ja**

Nenndurchmesser (mm): **0**
Status: **Verwendbar**

wasser
karte.info



Adresse:

Breitengrad: **47,4034800**
Erstellt: **25. Dez 2016**

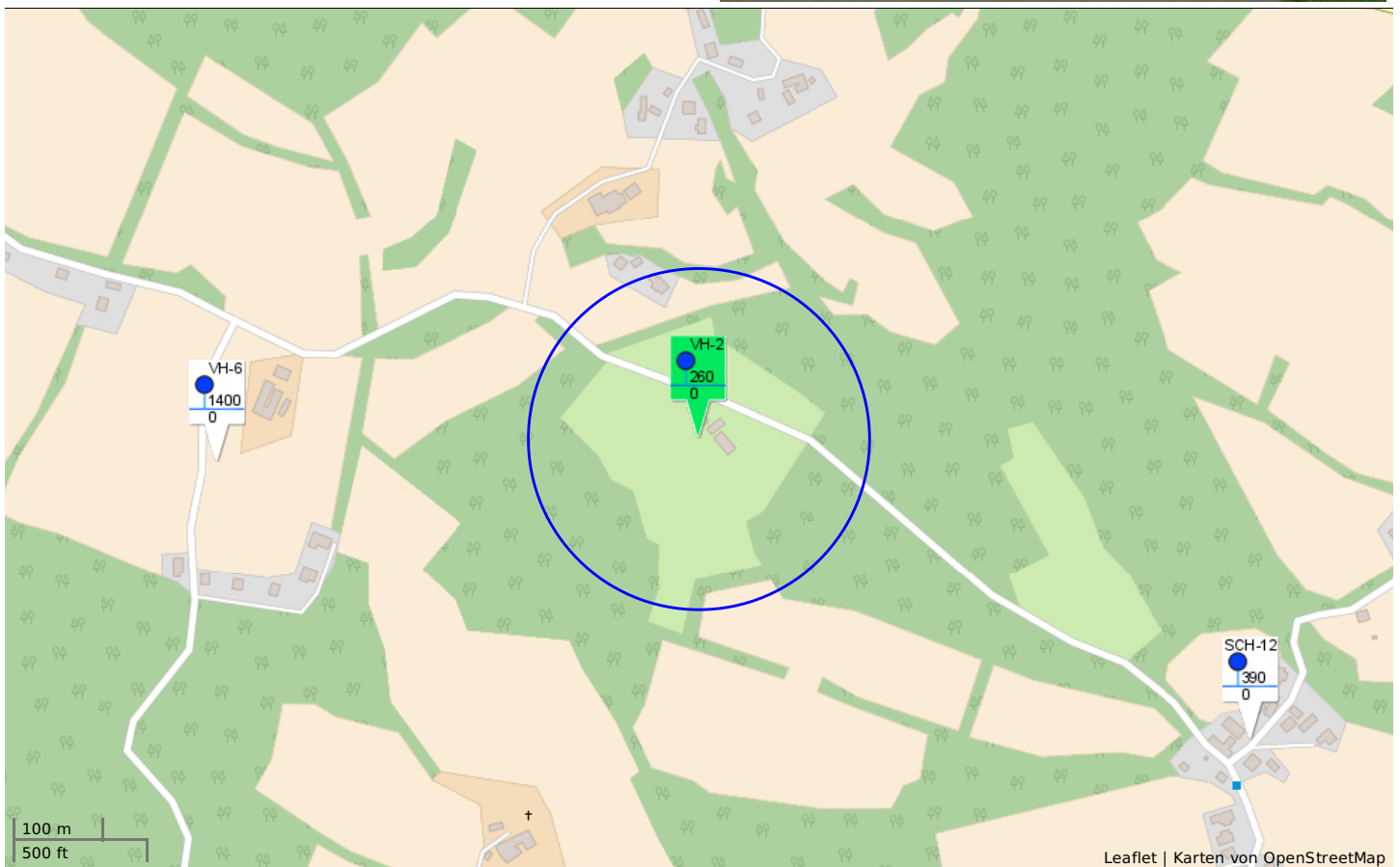
Längengrad: **15,8460500**
Geändert: **25. Dez 2016**

Überprüft:

Anmerkungen:

gegenüber Wohnhaus, Rückseite

Zufahrt:



ID	Name	Typ	Anschlüsse	Ganzjährig	Entfernung	Status
VH-6	Haspl	Überflurhydrant		Ja	562m	Verwendbar
SCH-15	Saurer Fini	Überflurhydrant		Ja	685m	Verwendbar
SCH-12	Gasthaus Saurer - Heribert	Überflurhydrant		Ja	732m	Verwendbar
SCH-23	Lechner	Überflurhydrant		Ja	877m	Verwendbar

Druck statisch/dynamisch
(bar): **7,00/0,00**
Anschlüsse:
Frostsicher: **Ja**

Zufluss (l/min): **1250**
Anspeisung:
Ganzjährig: **Ja**

Nenndurchmesser (mm): **0**

Status: **Verwendbar**

wasser
karte.info



Adresse:

Breitengrad: **47,4218303**

Längengrad: **15,8506805**

Erstellt: **25. Dez 2016**

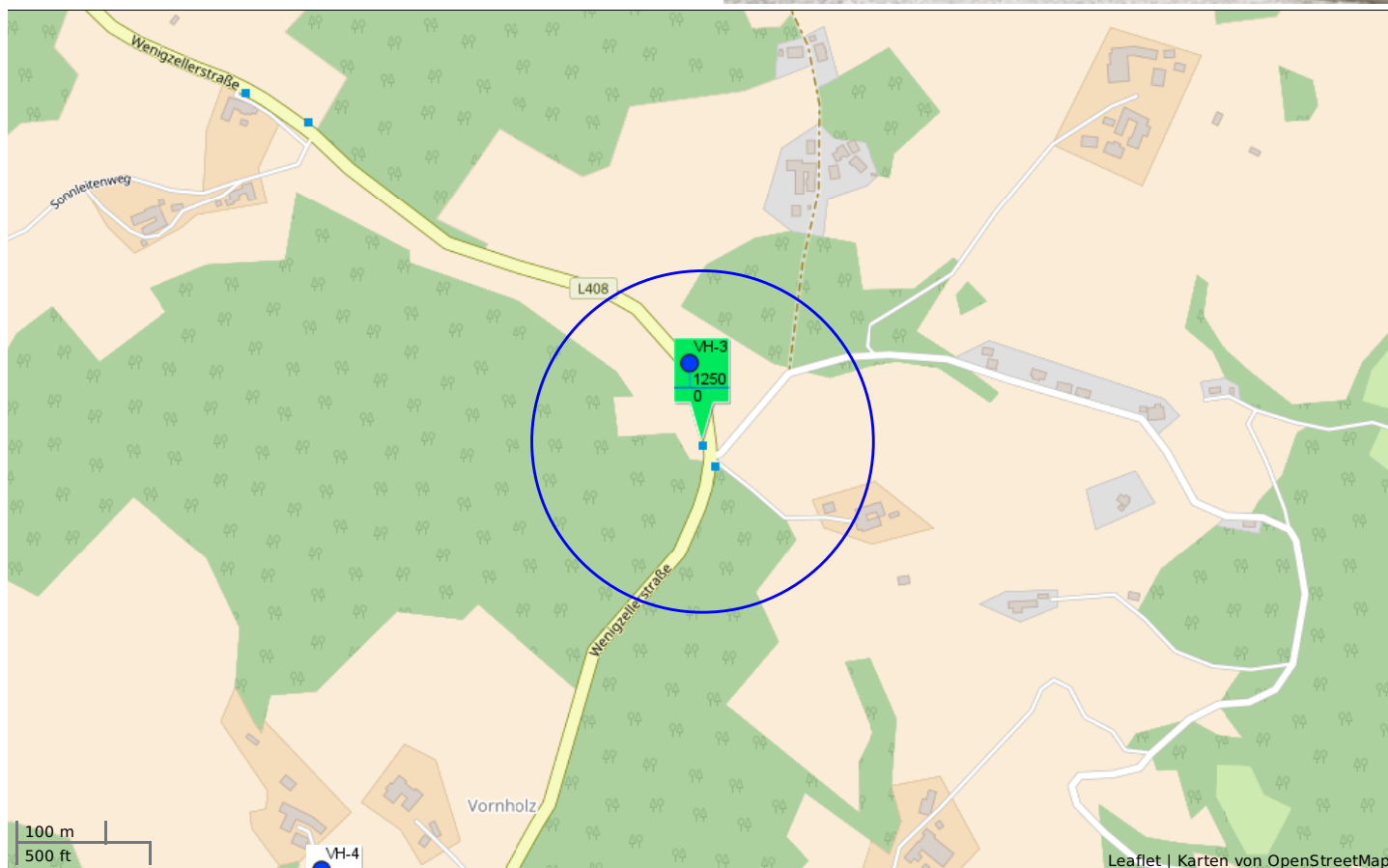
Geändert: **25. Dez 2016**

Überprüft:

Anmerkungen:

Abzw. vlg. im Berg, Straßenböschung neben Haltestelle

Zufahrt:



ID	Name	Typ	Anschlüsse	Ganzjährig	Entfernung	Status
VH-4	Kern	Überflurhydrant		Ja	728m	Verwendbar
RI-3	Allmer (Heuchler)	Überflurhydrant		Ja	2.023m	Verwendbar
VH-2	Schwesternhaus	Überflurhydrant		Ja	2.070m	Verwendbar
RI-7	Riegler	Unterflurhydrant		Ja	2.076m	Verwendbar

Kern

Überflurhydrant (# VH-4)

Druck statisch/dynamisch
(bar): **9,00/0,00**
Anschlüsse:
Frostsicher: **Ja**

Zufluss (l/min): **1250**
Anspeisung:
Ganzjährig: **Ja**

Nenndurchmesser (mm): **0**

Status: **Verwendbar**

wasser
karte.info



Adresse:

Breitengrad: **47,4165300**

Längengrad: **15,8449900**

Erstellt: **25. Dez 2016**

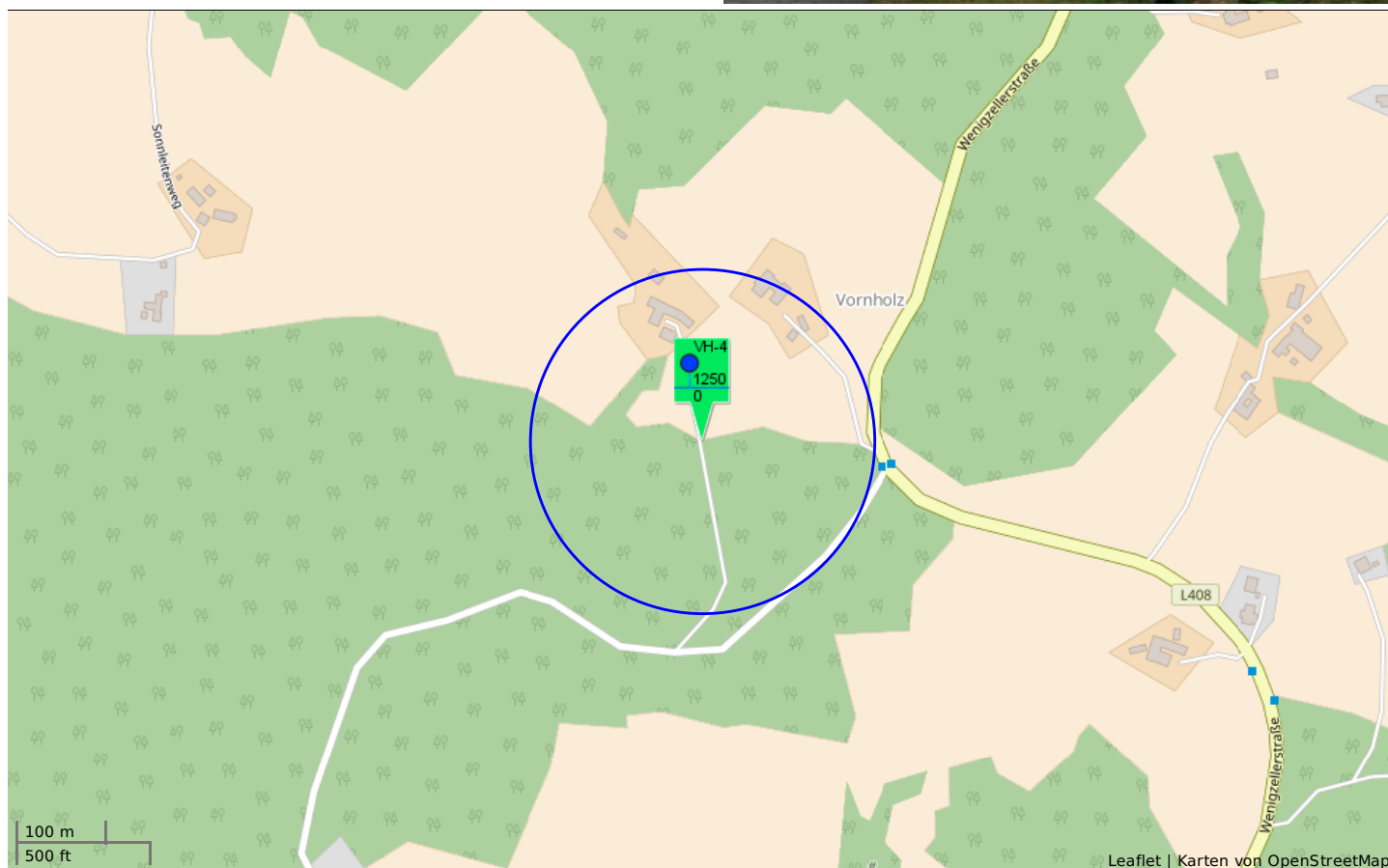
Geändert: **25. Dez 2016**

Überprüft:

Anmerkungen:

vlg. Putz in Reiherbach, Hauszufahrt am Waldrand

Zufahrt:



ID	Name	Typ	Anschlüsse	Ganzjährig	Entfernung	Status
VH-3	L408	Überflurhydrant		Ja	728m	Verwendbar
VH-2	Schwesternhaus	Überflurhydrant		Ja	1.453m	Verwendbar
VH-6	Haspl	Überflurhydrant		Ja	1.555m	Verwendbar
SCH-23	Lechner	Überflurhydrant		Ja	1.826m	Verwendbar

Reithofer Siedlung

Überflurhydrant (# VH-5)

Druck statisch/dynamisch
(bar): **0,00/0,00**
Anschlüsse:
Frostsicher: **Ja**

Zufluss (l/min): **0**
Anspeisung:
Ganzjährig: **Ja**

Nenndurchmesser (mm): **0**
Status: **Verwendbar**

wasser
karte.info



Adresse:

Breitengrad: **47,3971800**
Erstellt: **25. Dez 2016**

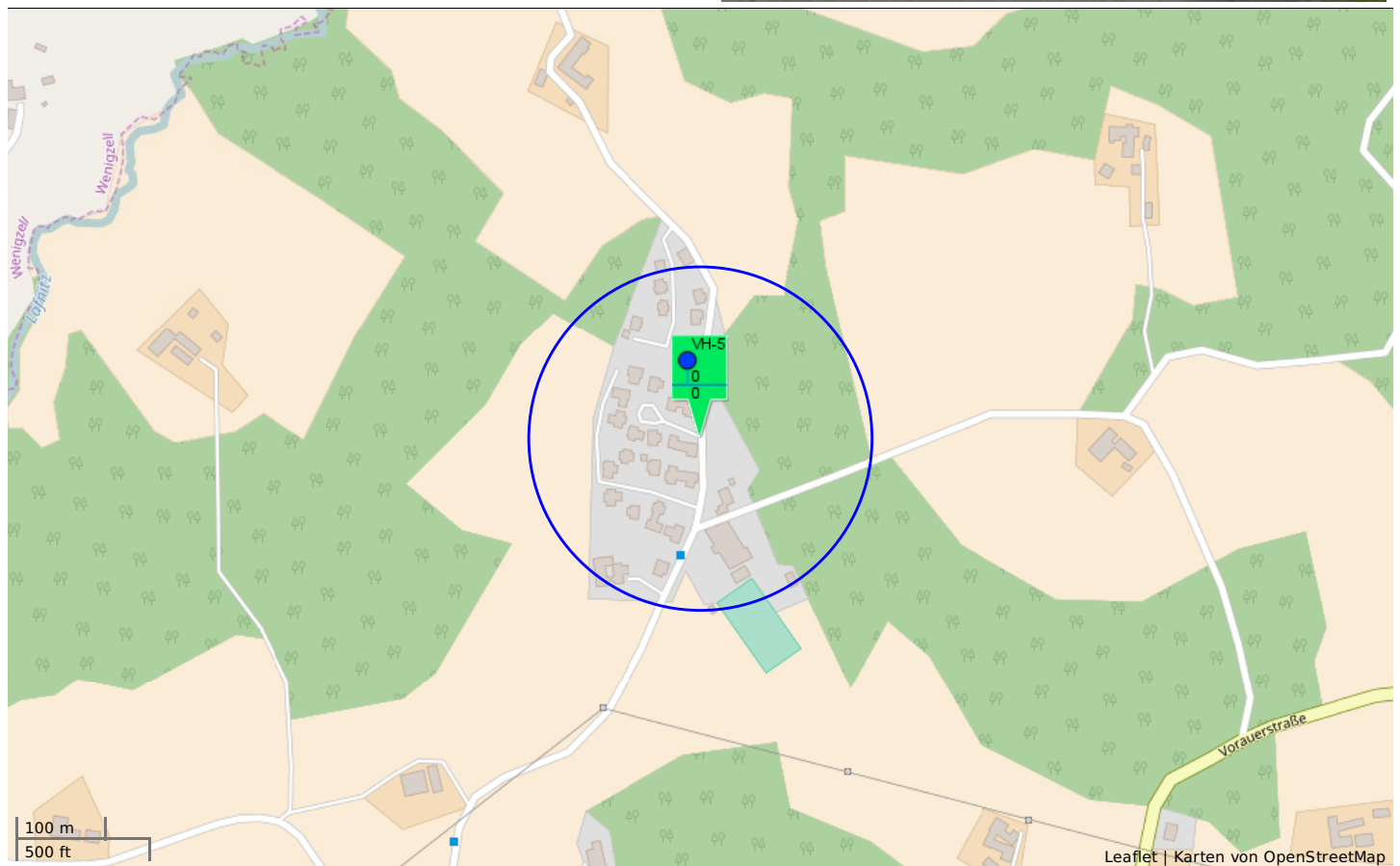
Längengrad: **15,8269200**
Geändert: **25. Dez 2016**

Überprüft:

Anmerkungen:

Wegrand links, Richtung vlg. Wolfgruber

Zufahrt:



ID	Name	Typ	Anschlüsse	Ganzjährig	Entfernung	Status
VH-6	Haspl	Überflurhydrant		Ja	1.107m	Verwendbar
SCH-18	Abzweigung Fischer Rudolf	Überflurhydrant		Ja	1.236m	Verwendbar
SCH-20	Lembach	Überflurhydrant		Ja	1.505m	Verwendbar
SCH-13	Schreiner Anton	Überflurhydrant		Ja	1.589m	Verwendbar

Haspl

Überflurhydrant (# VH-6)

Druck statisch/dynamisch
(bar): **8,00/0,00**
Anschlüsse:
Frostsicher: **Ja**

Zufluss (l/min): **1400**
Anspeisung:
Ganzjährig: **Ja**

Nenndurchmesser (mm): **0**

Status: **Verwendbar**

wasser
karte.info



Adresse:

Breitengrad: **47,4032293**

Längengrad: **15,8385944**

Erstellt: **25. Dez 2016**

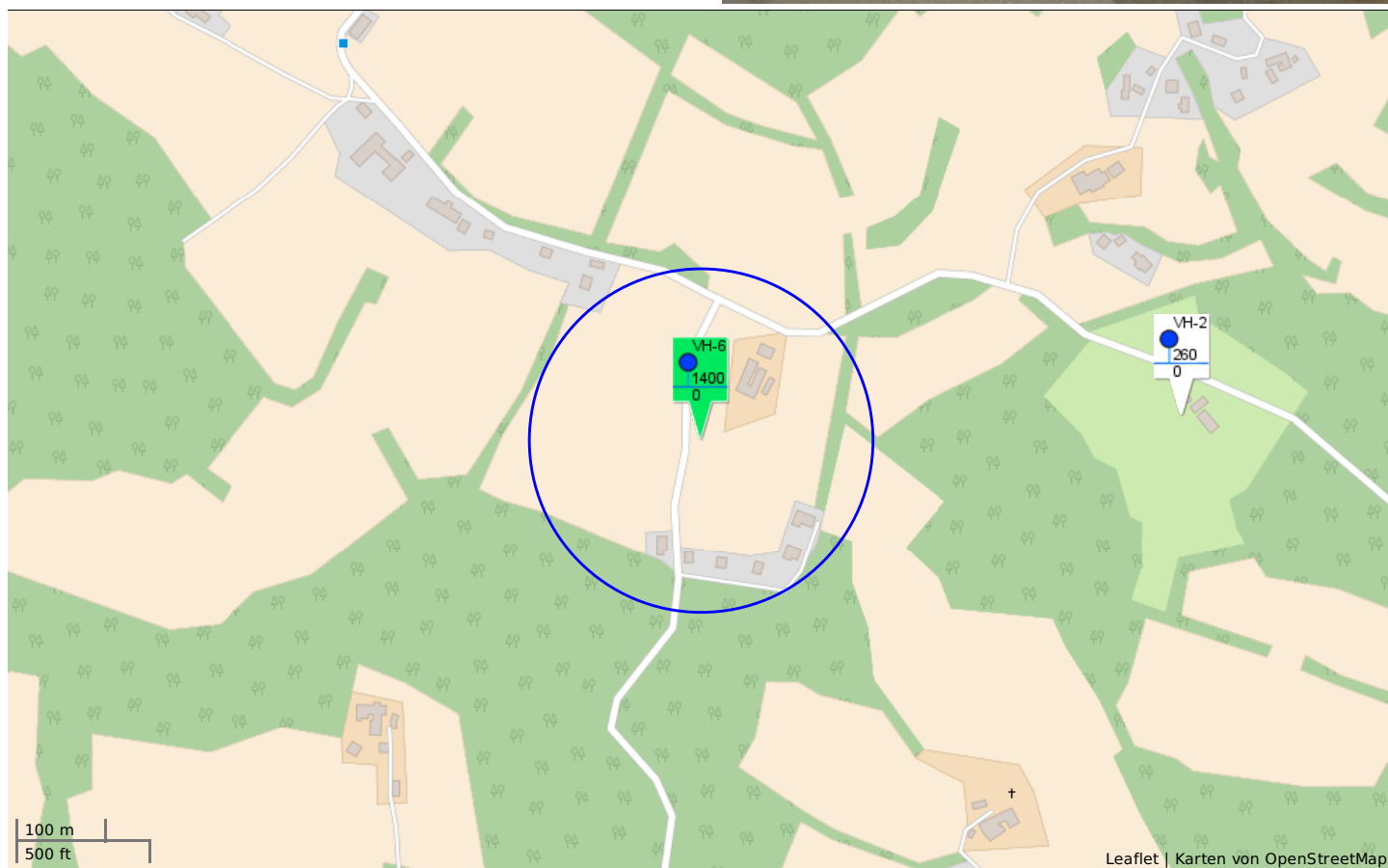
Geändert: **25. Dez 2016**

Überprüft:

Anmerkungen:

**vlg. Poin, in Wiese neben Straße vor
Wirtschaftsgebäude**

Zufahrt:



ID	Name	Typ	Anschlüsse	Ganzjährig	Entfernung	Status
VH-2	Schwesternhaus	Überflurhydrant		Ja	562m	Verwendbar
SCH-15	Saurer Fini	Überflurhydrant		Ja	1.035m	Verwendbar
VH-5	Reithofer Siedlung	Überflurhydrant		Ja	1.107m	Verwendbar
SCH-12	Gasthaus Saurer - Heribert	Überflurhydrant		Ja	1.247m	Verwendbar

Kringstraße

Überflurhydrant (# VO-02)

Druck statisch/dynamisch
(bar): **4,00/0,00**
Anschlüsse:
Frostsicher: **Ja**

Zufluss (l/min): **1050**
Anspeisung:
Ganzjährig: **Ja**

Nenndurchmesser (mm): **0**
Status: **Verwendbar**

wasser
karte.info



Adresse:

Breitengrad: **47,4050328**

Längengrad: **15,8984935**

Erstellt: **25. Dez 2016**

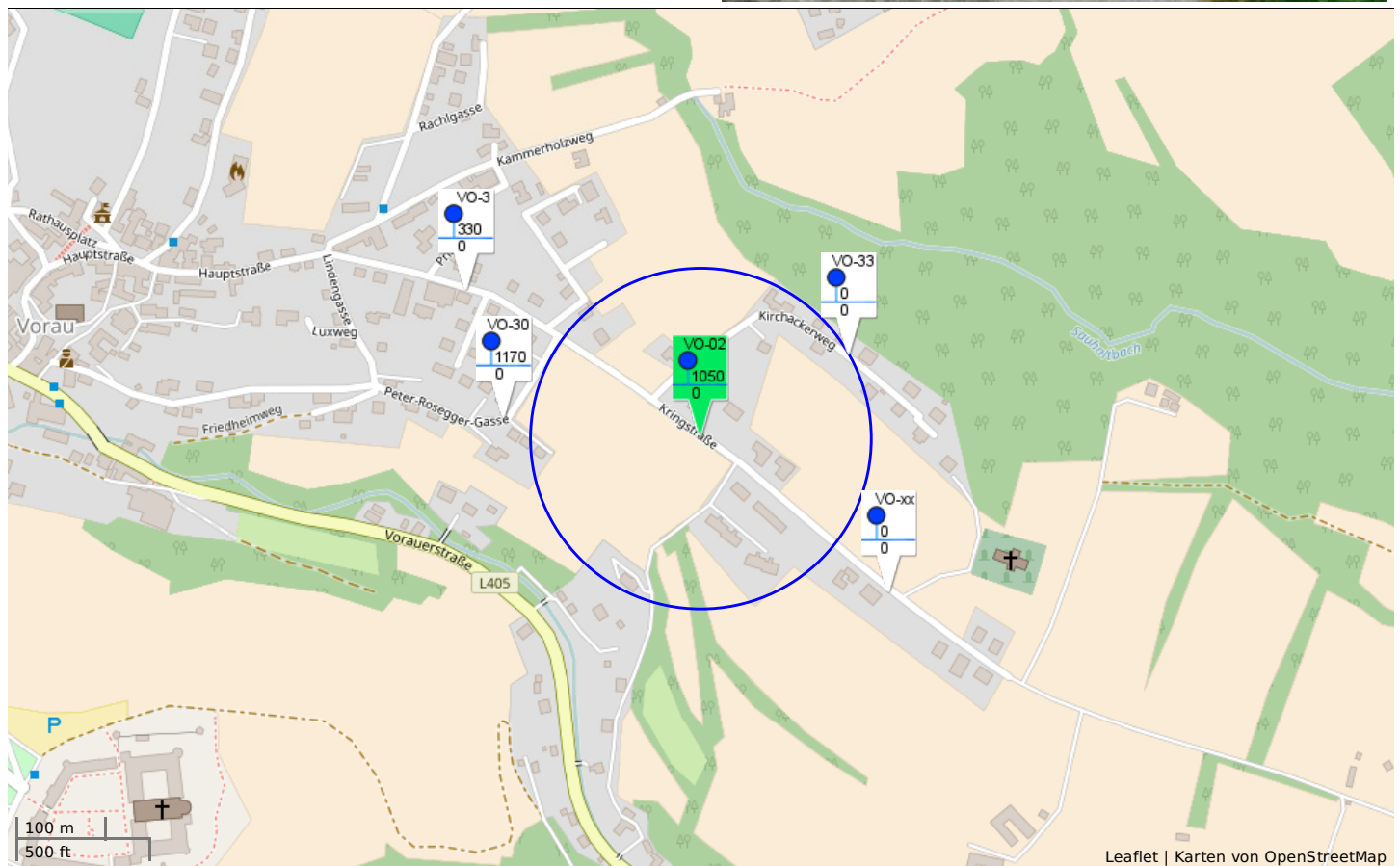
Geändert: **25. Dez 2016**

Überprüft:

Anmerkungen:

rechts vor Abzweigung Reihenhäuser

Zufahrt:



ID	Name	Typ	Anschlüsse	Ganzjährig	Entfernung	Status
VO-33	Kirchackerweg	Überflurhydrant		Ja	197m	Verwendbar
VO-30	Peter-Rosegger Gasse	Überflurhydrant		Ja	230m	Verwendbar
VO-xx	Kringstraße	Überflurhydrant		Ja	284m	Verwendbar
VO-3	Kringstraße	Überflurhydrant		Ja	323m	Verwendbar

Stift Vorau

Überflurhydrant (# VO-10)

Druck statisch/dynamisch
(bar): **4,00/0,00**
Anschlüsse:
Frostsicher: **Ja**

Zufluss (l/min): **320**
Anspeisung:
Ganzjährig: **Ja**

Nenndurchmesser (mm): **0**
Status: **Verwendbar**



Adresse:

Breitengrad: **47,4006820**
Erstellt: **25. Dez 2016**

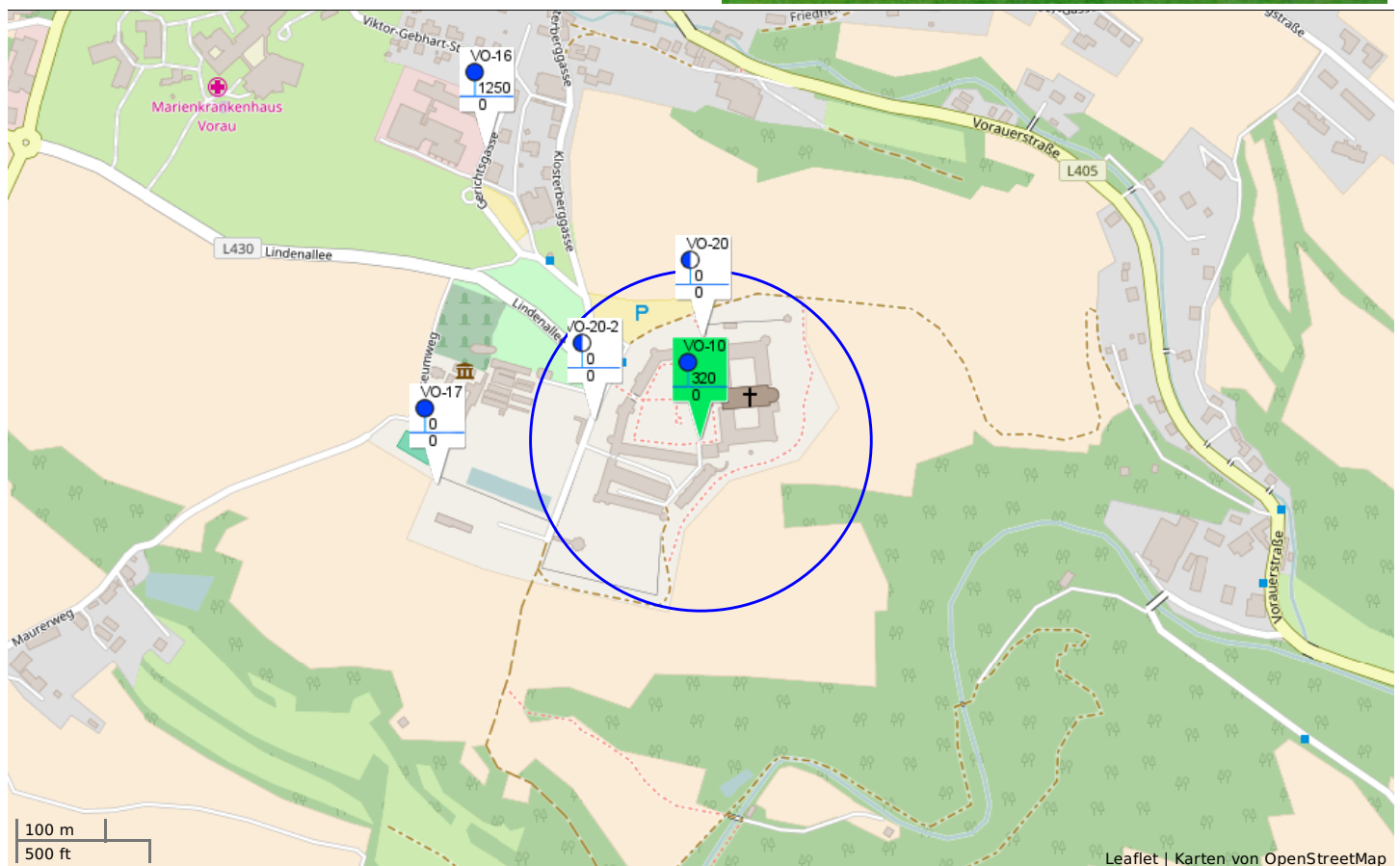
Längengrad: **15,8893900**
Geändert: **25. Dez 2016**

Überprüft:

Anmerkungen:

Stiftsküche

Zufahrt:



ID	Name	Typ	Anschlüsse	Ganzjährig	Entfernung	Status
VO-20	Stift Vorau	Unterflurhydrant		Ja	120m	Verwendbar
VO-20-2	Stift Vorau	Unterflurhydrant		Ja	126m	Verwendbar
VO-17	Fernheizwerk	Überflurhydrant		Ja	313m	Verwendbar
VO-16	Hauptschule	Überflurhydrant		Ja	421m	Verwendbar

Bahnhofstraße

Überflurhydrant (# VO-11)

Druck statisch/dynamisch
(bar): **10,00/0,00**
Anschlüsse:
Frostsicher: **Ja**

Zufluss (l/min): **1200**
Anspeisung:
Ganzjährig: **Ja**

Nenndurchmesser (mm): **0**
Status: **Verwendbar**



Adresse:

Breitengrad: **47,3999796**
Erstellt: **25. Dez 2016**

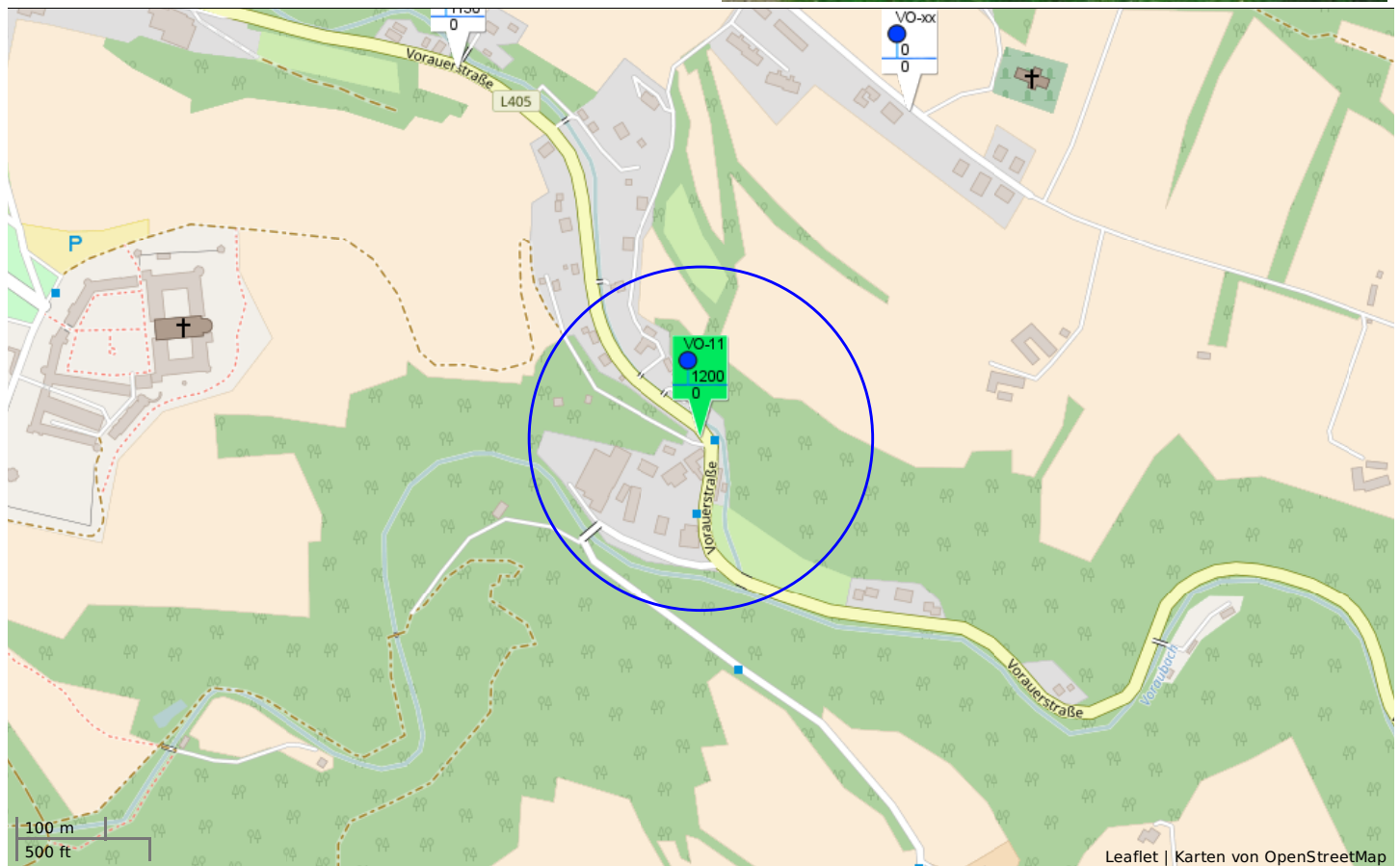
Längengrad: **15,8981556**
Geändert: **25. Dez 2016**

Überprüft:

Anmerkungen:

Hofmühle Auffahrt Weg Richtung Stift

Zufahrt:



ID	Name	Typ	Anschlüsse	Ganzjährig	Entfernung	Status
VO-xx	Kringstraße	Überflurhydrant		Ja	452m	Verwendbar
VO-1	Bahnhofstraße	Überflurhydrant		Ja	514m	Verwendbar
VO-02	Kringstraße	Überflurhydrant		Ja	562m	Verwendbar
VO-30	Peter-Rosegger Gasse	Überflurhydrant		Ja	619m	Verwendbar

Kammerholzweg

Überflurhydrant (# VO-12)

Druck statisch/dynamisch
(bar): **4,50/0,00**
Anschlüsse:
Frostsicher: **Ja**

Zufluss (l/min): **900**
Anspeisung:
Ganzjährig: **Ja**

Nenndurchmesser (mm): **0**

Status: **Verwendbar**

wasser
karte.info



Adresse:

Breitengrad: **47,4079273**

Längengrad: **15,8952963**

Erstellt: **25. Dez 2016**

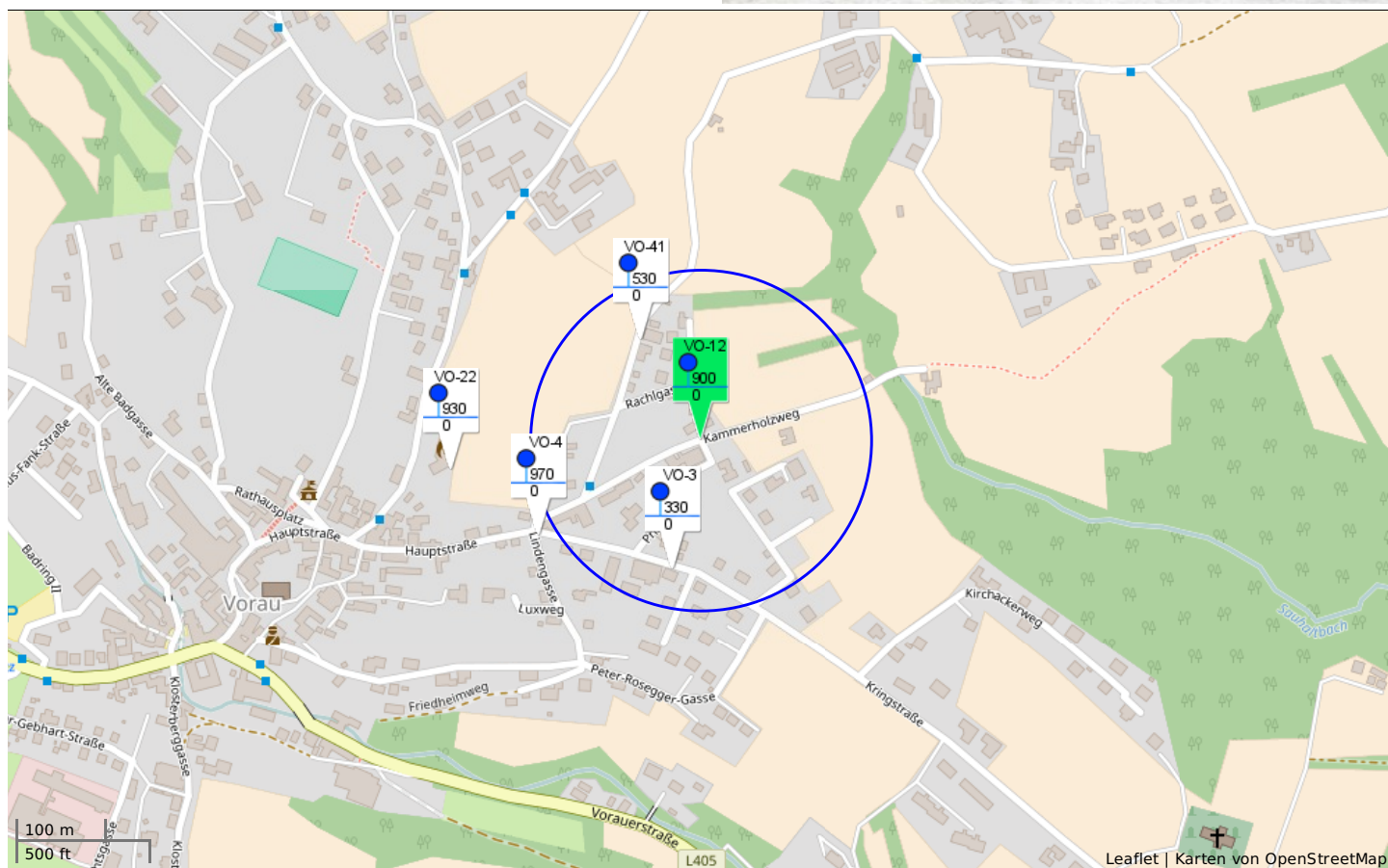
Geändert: **25. Dez 2016**

Überprüft:

Anmerkungen:

bei Maierhofer Alois, gegenüber Primas

Zufahrt:



ID	Name	Typ	Anschlüsse	Ganzjährig	Entfernung	Status
VO-41	Franz-Schuster Straße	Überflurhydrant		Ja	136m	Verwendbar
VO-3	Kringstraße	Überflurhydrant		Ja	155m	Verwendbar
VO-4	Kringstraße	Überflurhydrant		Ja	220m	Verwendbar
VO-22	Rüsthau	Überflurhydrant		Ja	294m	Verwendbar

Bahnhofstraße

Überflurhydrant (# VO-13)

Druck statisch/dynamisch
(bar): **7,50/0,00**
Anschlüsse:
Frostsicher: **Ja**

Zufluss (l/min): **1350**
Anspeisung:
Ganzjährig: **Ja**

Nenndurchmesser (mm): **0**
Status: **Verwendbar**

wasser
karte.info



Adresse:

Breitengrad: **47,4043838**
Erstellt: **25. Dez 2016**

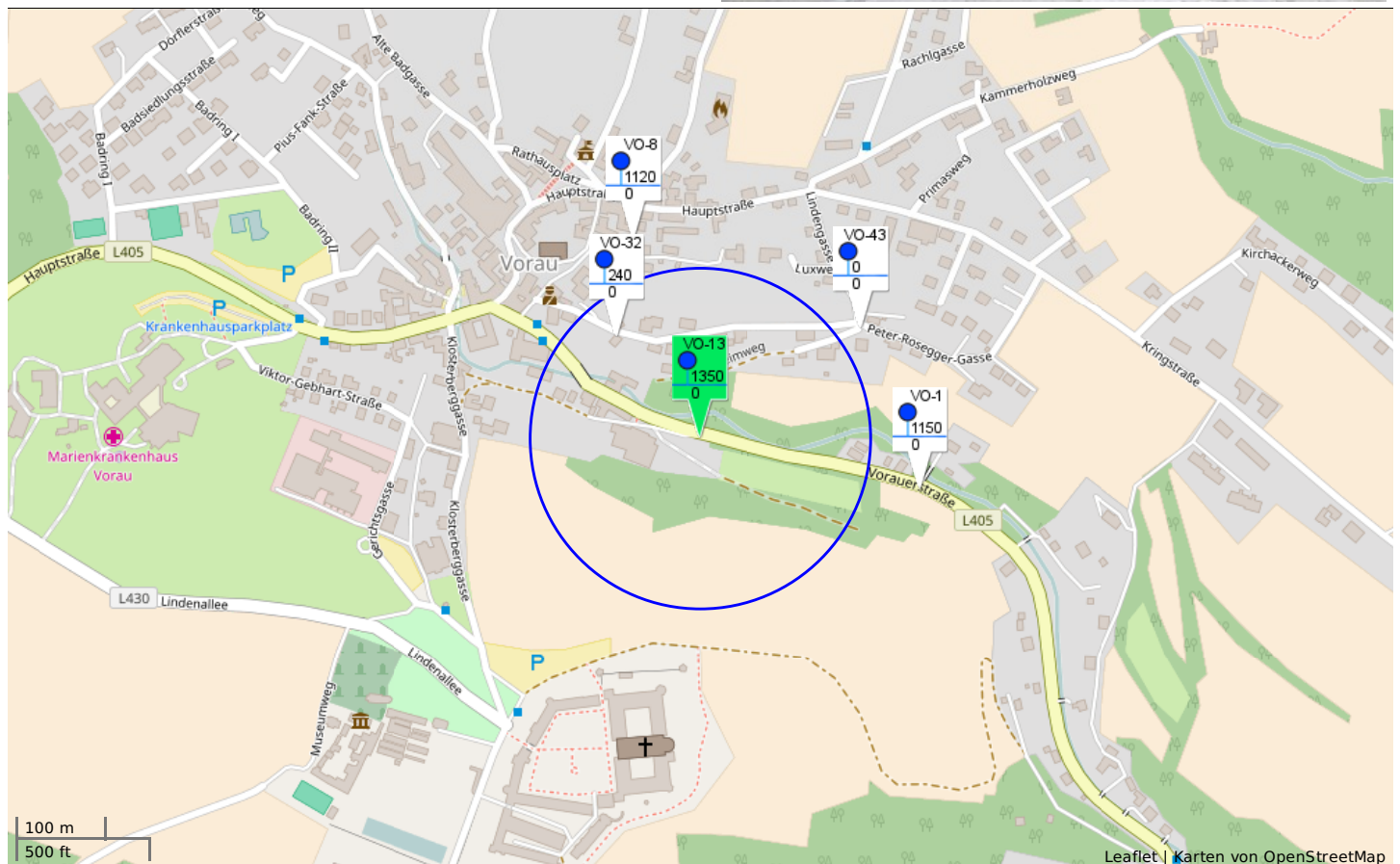
Längengrad: **15,8910048**
Geändert: **25. Dez 2016**

Überprüft:

Anmerkungen:

Auffahrt Fa. Haider Getränke am Gehsteigrand

Zufahrt:



ID	Name	Typ	Anschlüsse	Ganzjährig	Entfernung	Status
VO-32	Kremserweg	Überflurhydrant		Ja	153m	Verwendbar
VO-43	Kremserweg	Überflurhydrant		Ja	226m	Verwendbar
VO-8	Berggasse	Überflurhydrant		Ja	244m	Verwendbar
VO-1	Bahnhofstraße	Überflurhydrant		Ja	263m	Verwendbar

Grießplatz

Überflurhydrant (# VO-14)

Druck statisch/dynamisch
(bar): **6,50/0,00**
Anschlüsse:
Frostsicher: **Ja**

Zufluss (l/min): **630**
Anspeisung:
Ganzjährig: **Ja**

Nenndurchmesser (mm): **0**
Status: **Verwendbar**

wasser
karte.info



Adresse:

Breitengrad: **47,4055348**

Längengrad: **15,8870673**

Erstellt: **25. Dez 2016**

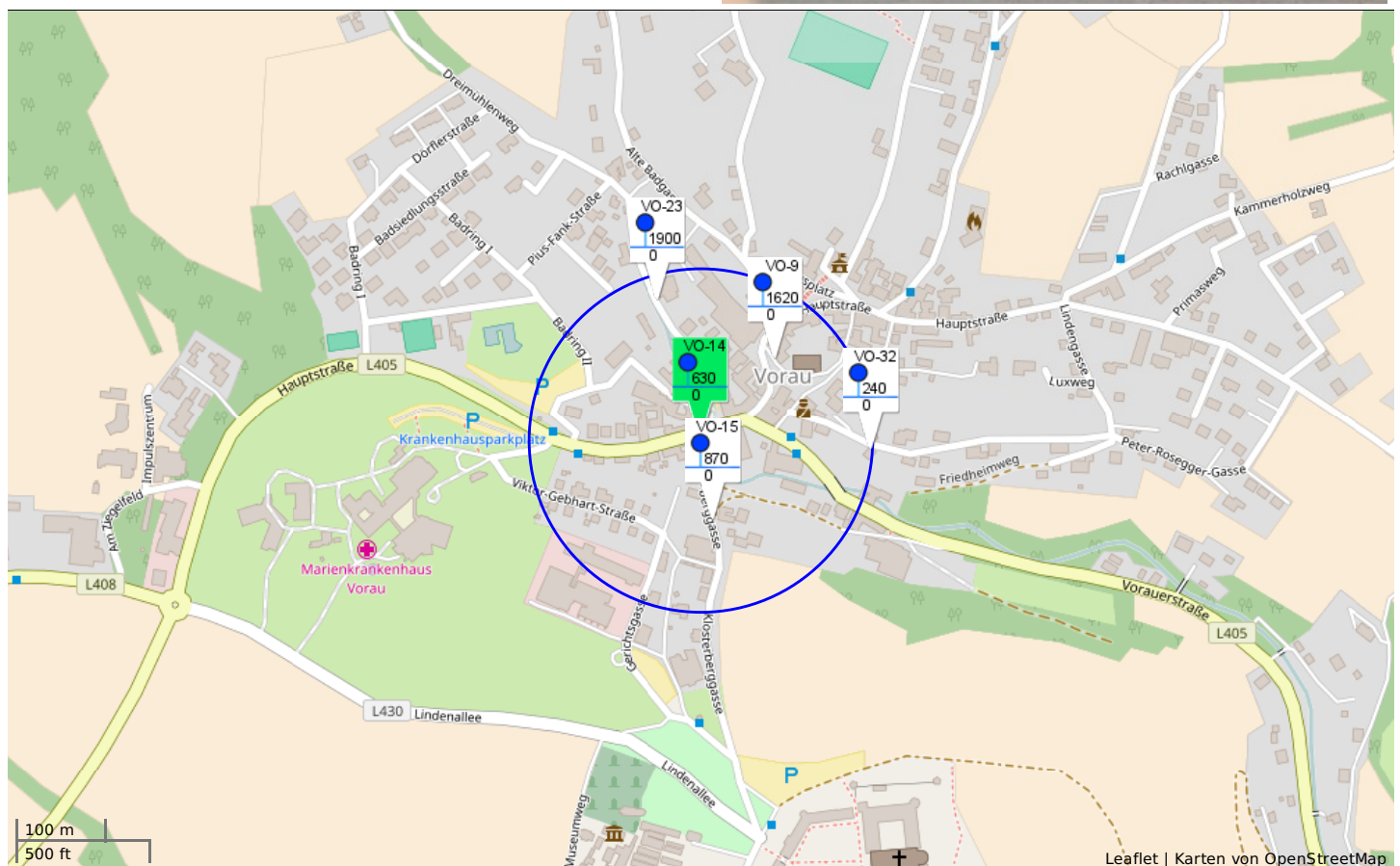
Geändert: **25. Dez 2016**

Überprüft:

Anmerkungen:

bei Telefonzelle Kosterberg

Zufahrt:



ID	Name	Typ	Anschlüsse	Ganzjährig	Entfernung	Status
VO-15	Klosterberggasse	Überflurhydrant		Ja	94m	Verwendbar
VO-9	Sparkasse	Überflurhydrant		Ja	128m	Verwendbar
VO-23	Tischlerei-Feldhofer	Überflurhydrant		Ja	171m	Verwendbar
VO-32	Kremserweg	Überflurhydrant		Ja	200m	Verwendbar

Klosterberggasse

Überflurhydrant (# VO-15)

Druck statisch/dynamisch
(bar): **6,00/0,00**
Anschlüsse:
Frostsicher: **Ja**

Zufluss (l/min): **870**
Anspeisung:
Ganzjährig: **Ja**

Nenndurchmesser (mm): **0**
Status: **Verwendbar**



Adresse:

Breitengrad: **47,4046982**

Längengrad: **15,8872673**

Erstellt: **25. Dez 2016**

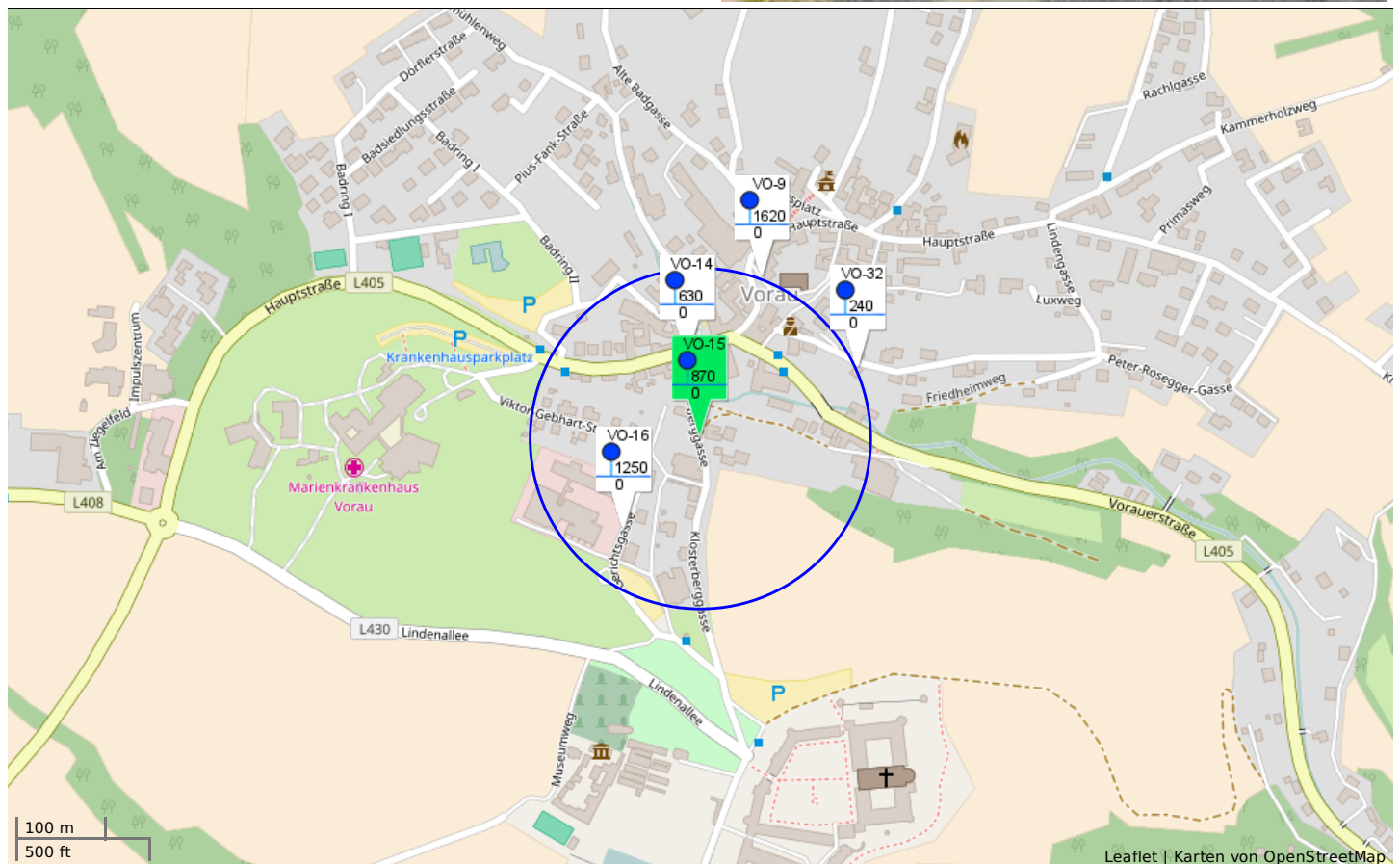
Geändert: **25. Dez 2016**

Überprüft:

Anmerkungen:

bei Hauszufahrt Aschauer Nr. 7

Zufahrt:



ID	Name	Typ	Anschlüsse	Ganzjährig	Entfernung	Status
VO-14	Grießplatz	Überflurhydrant		Ja	94m	Verwendbar
VO-16	Hauptschule	Überflurhydrant		Ja	140m	Verwendbar
VO-9	Sparkasse	Überflurhydrant		Ja	200m	Verwendbar
VO-32	Kremserweg	Überflurhydrant		Ja	202m	Verwendbar

Hauptschule

Überflurhydrant (# VO-16)

Druck statisch/dynamisch
(bar): **3,50/0,00**
Anschlüsse:
Frostsicher: **Ja**

Zufluss (l/min): **1250**
Anspeisung:
Ganzjährig: **Ja**

Nenndurchmesser (mm): **0**
Status: **Verwendbar**

wasser
karte.info



Adresse:

Breitengrad: **47,4037339**

Längengrad: **15,8860803**

Erstellt: **25. Dez 2016**

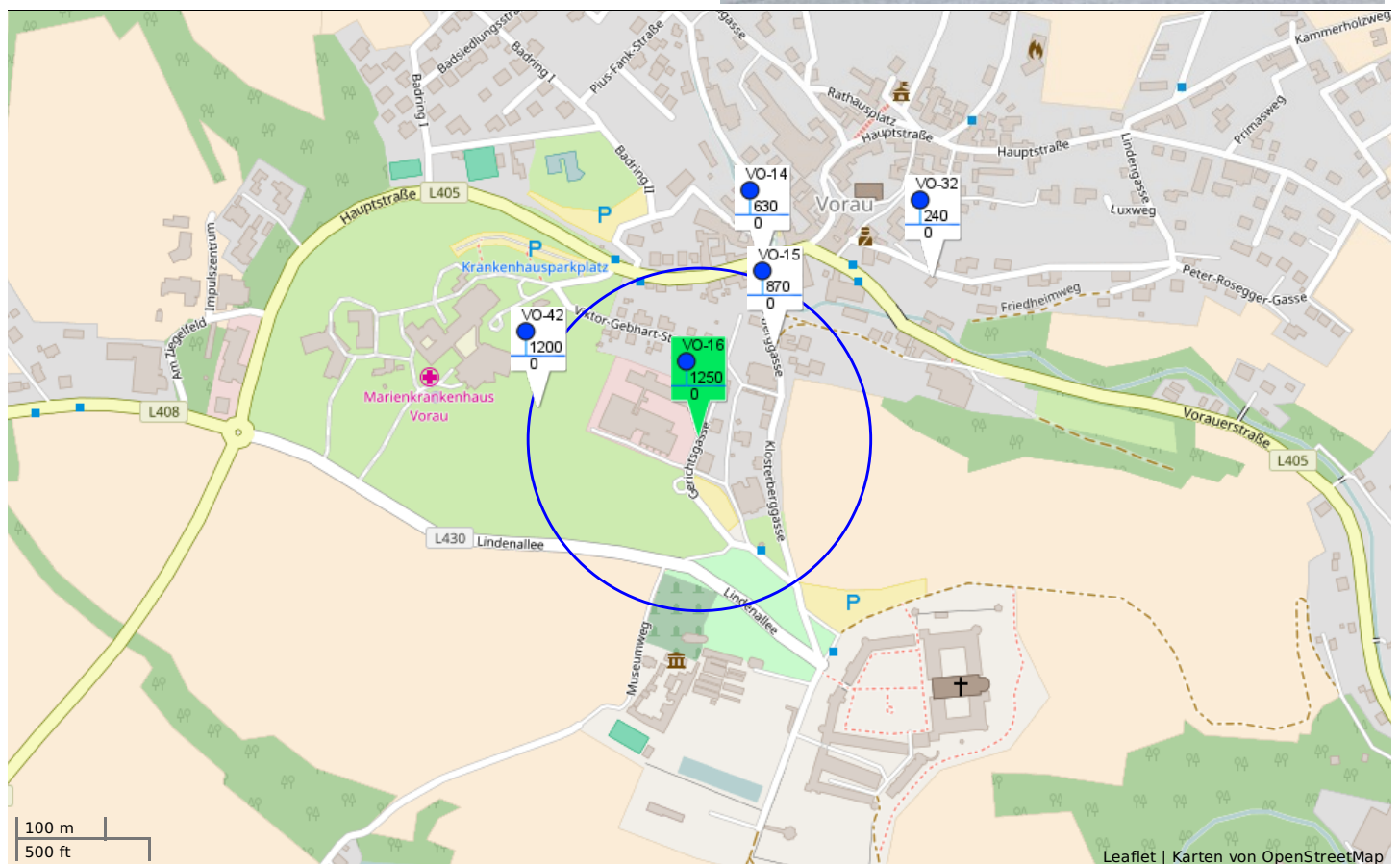
Geändert: **25. Dez 2016**

Überprüft:

Anmerkungen:

gegenüber in Hecke bei Kindergarten

Zufahrt:



ID	Name	Typ	Anschlüsse	Ganzjährig	Entfernung	Status
VO-15	Klosterberggasse	Überflurhydrant		Ja	140m	Verwendbar
VO-42	Hauptschule/MKH	Überflurhydrant		Ja	190m	Verwendbar
VO-14	Grießplatz	Überflurhydrant		Ja	214m	Verwendbar
VO-32	Kremserweg	Überflurhydrant		Ja	333m	Verwendbar

Fernheizwerk

Überflurhydrant (# VO-17)

Druck statisch/dynamisch
(bar): **4,00/0,00**
Anschlüsse:
Frostsicher: **Ja**

Zufluss (l/min): **0**
Anspeisung:
Ganzjährig: **Ja**

Nenndurchmesser (mm): **0**
Status: **Verwendbar**

Wasser
karte.info



Adresse:

Breitengrad: **47,4002011**

Längengrad: **15,8852971**

Erstellt: **25. Dez 2016**

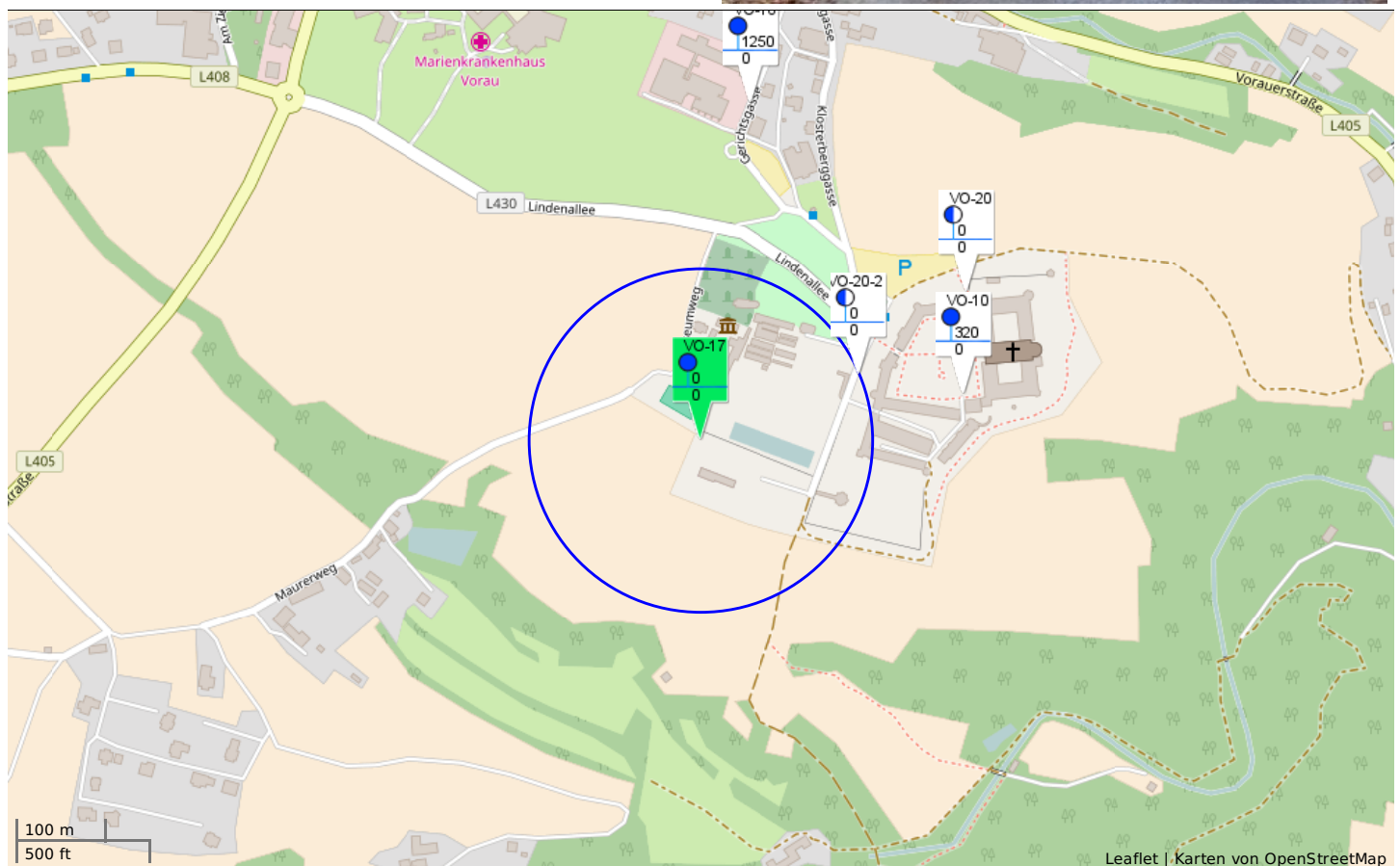
Geändert: **25. Dez 2016**

Überprüft:

Anmerkungen:

bei Lagerfläche NW

Zufahrt:



ID	Name	Typ	Anschlüsse	Ganzjährig	Entfernung	Status
VO-20-2	Stift Vorau	Unterflurhydrant		Ja	200m	Verwendbar
VO-10	Stift Vorau	Überflurhydrant		Ja	313m	Verwendbar
VO-20	Stift Vorau	Unterflurhydrant		Ja	356m	Verwendbar
VO-16	Hauptschule	Überflurhydrant		Ja	397m	Verwendbar

Druck statisch/dynamisch
(bar): **8,00/0,00**
Anschlüsse:
Frostsicher: **Ja**

Zufluss (l/min): **0**
Anspeisung:
Ganzjährig: **Ja**

Nenndurchmesser (mm): **0**

Status: **Verwendbar**

wasser
karte.info



Adresse:

Breitengrad: **47,4047687**

Längengrad: **15,8814883**

Erstellt: **25. Dez 2016**

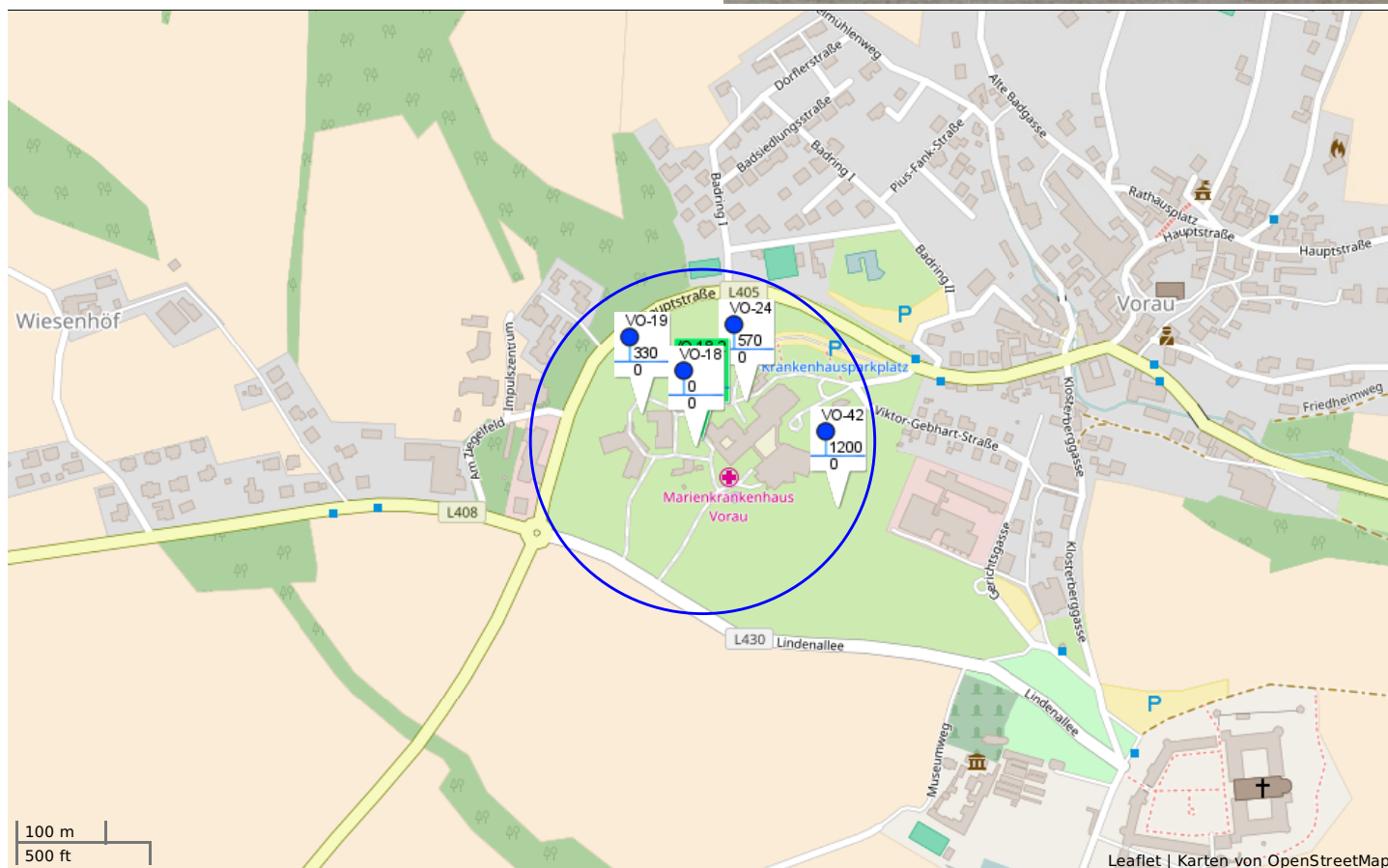
Geändert: **25. Dez 2016**

Überprüft:

Anmerkungen:

bei Schwestertrakt, Seite zu Wohnhaus, 2ter

Zufahrt:



ID	Name	Typ	Anschlüsse	Ganzjährig	Entfernung	Status
VO-18	MKH	Überflurhydrant		Ja	10m	Verwendbar
VO-24	MKH	Überflurhydrant		Ja	68m	Verwendbar
VO-19	MKH	Überflurhydrant		Ja	75m	Verwendbar
VO-42	Hauptschule/MKH	Überflurhydrant		Ja	178m	Verwendbar

Druck statisch/dynamisch
(bar): **6,50/0,00**
Anschlüsse:
Frostsicher: **Ja**

Zufluss (l/min): **0**
Anspeisung:
Ganzjährig: **Ja**

Nenndurchmesser (mm): **0**

Status: **Verwendbar**

wasser
karte.info



Adresse:

Breitengrad: **47,4046925**

Längengrad: **15,8814132**

Erstellt: **25. Dez 2016**

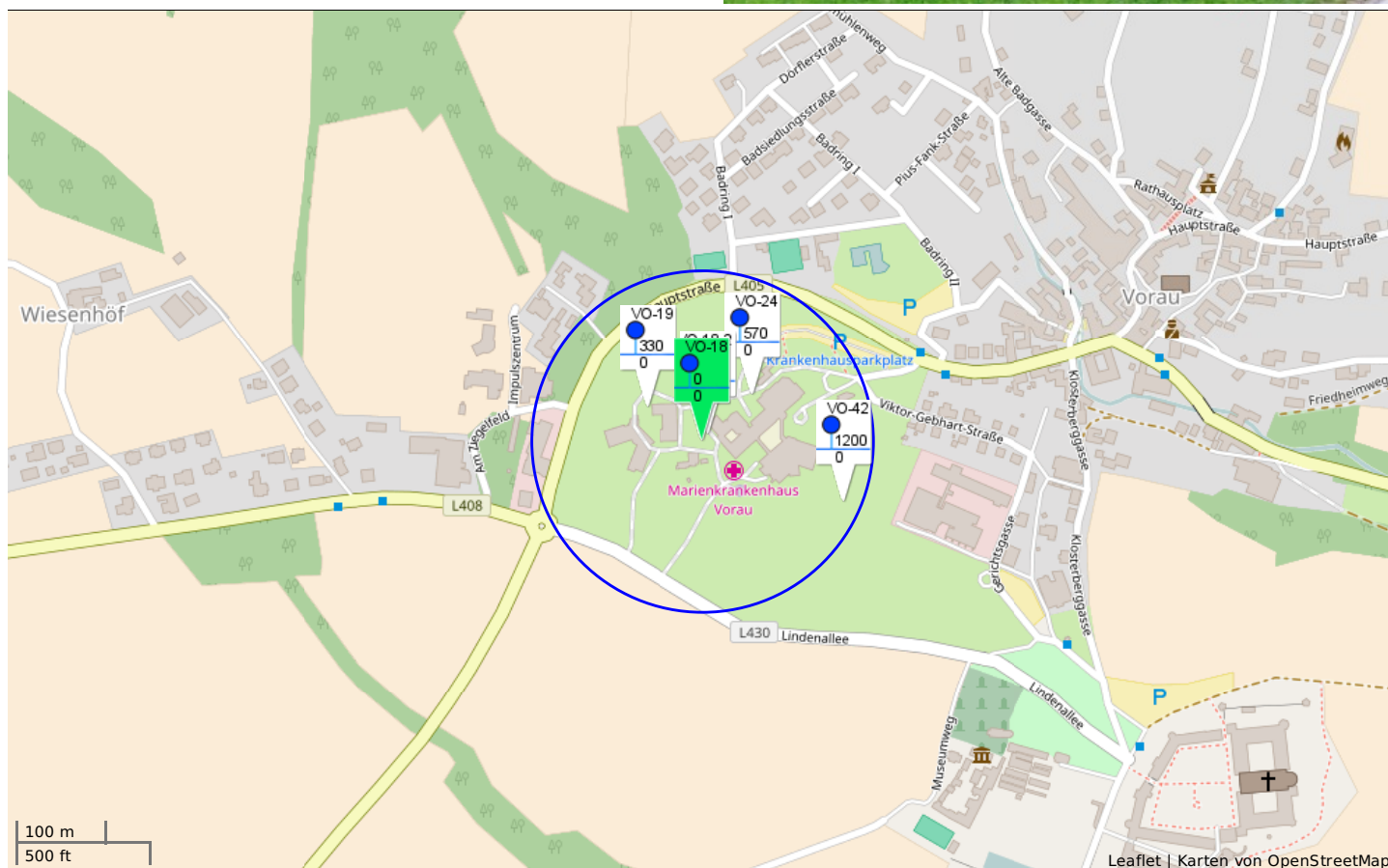
Geändert: **25. Dez 2016**

Überprüft:

Anmerkungen:

bei Schwestertrakt. Seite zu Wohnhaus

Zufahrt:



ID	Name	Typ	Anschlüsse	Ganzjährig	Entfernung	Status
VO-18-2	MKH	Überflurhydrant		Ja	10m	Verwendbar
VO-19	MKH	Überflurhydrant		Ja	74m	Verwendbar
VO-24	MKH	Überflurhydrant		Ja	78m	Verwendbar
VO-42	Hauptschule/MKH	Überflurhydrant		Ja	179m	Verwendbar

Druck statisch/dynamisch
(bar): **4,50/0,00**
Anschlüsse:
Frostsicher: **Ja**

Zufluss (l/min): **330**
Anspeisung:
Ganzjährig: **Ja**

Nenndurchmesser (mm): **0**

Status: **Verwendbar**

Wasser
karte.info



Adresse:

Breitengrad: **47,4050460**

Längengrad: **15,8805730**

Erstellt: **25. Dez 2016**

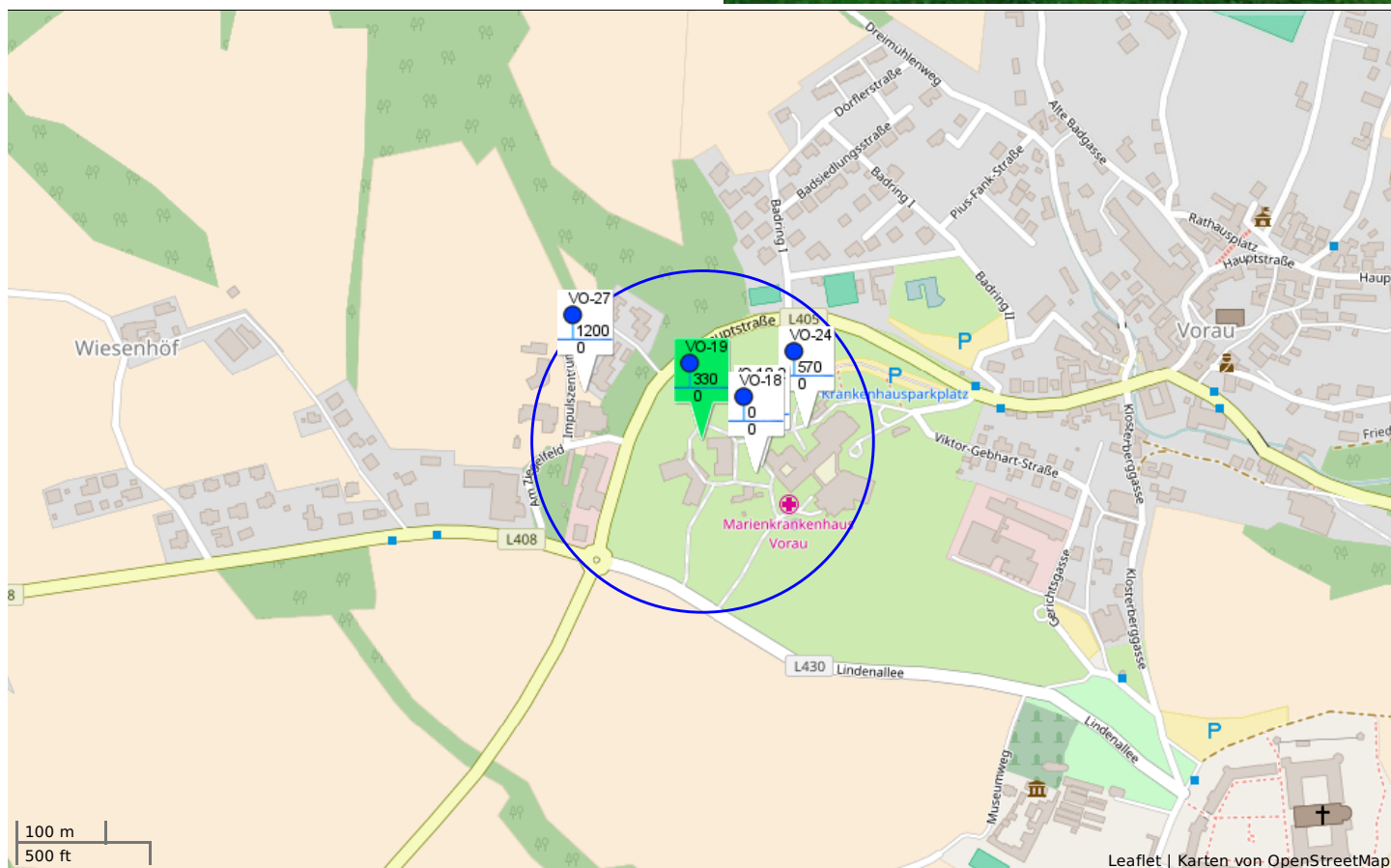
Geändert: **25. Dez 2016**

Überprüft:

Anmerkungen:

Wirtschaftsgebäude bei Mistplatz, Seite Pflegeheim

Zufahrt:



ID	Name	Typ	Anschlüsse	Ganzjährig	Entfernung	Status
VO-18	MKH	Überflurhydrant		Ja	74m	Verwendbar
VO-18-2	MKH	Überflurhydrant		Ja	75m	Verwendbar
VO-24	MKH	Überflurhydrant		Ja	121m	Verwendbar
VO-27	SPAR-Markt	Überflurhydrant		Ja	147m	Verwendbar

Bahnhofstraße

Überflurhydrant (# VO-1)

Druck statisch/dynamisch
(bar): **8,00/0,00**
Anschlüsse:
Frostsicher: **Ja**

Zufluss (l/min): **1150**
Anspeisung:
Ganzjährig: **Ja**

Nenndurchmesser (mm): **0**
Status: **Verwendbar**

wasser
karte.info



Adresse:

Breitengrad: **47,4038356**

Längengrad: **15,8944005**

Erstellt: **25. Dez 2016**

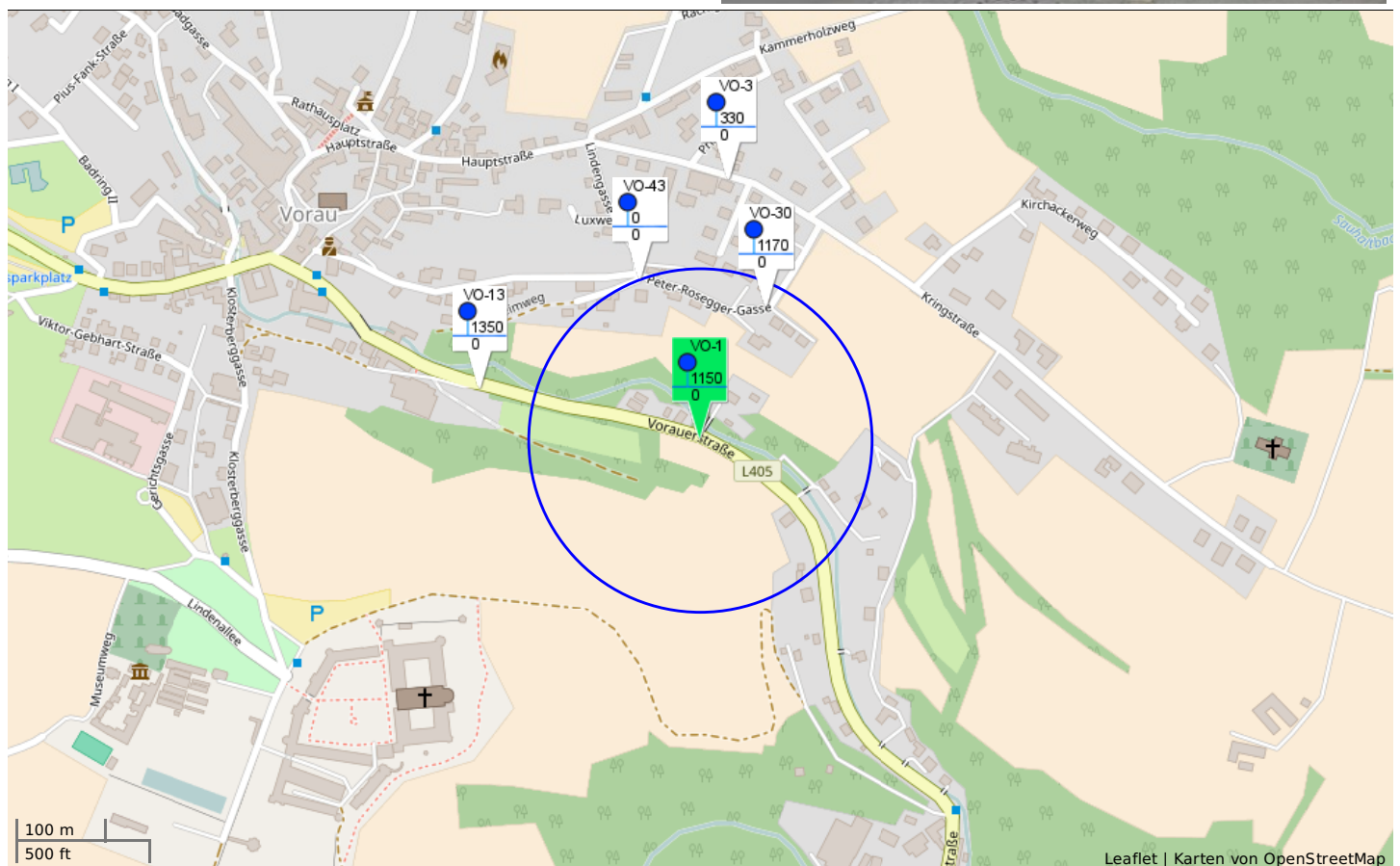
Geändert: **25. Dez 2016**

Überprüft:

Anmerkungen:

Zufahrt Glöbl Nr. 260 am Gehsteigrand

Zufahrt:



ID	Name	Typ	Anschlüsse	Ganzjährig	Entfernung	Status
VO-30	Peter-Rosegger Gasse	Überflurhydrant		Ja	174m	Verwendbar
VO-43	Kremserweg	Überflurhydrant		Ja	201m	Verwendbar
VO-13	Bahnhofstraße	Überflurhydrant		Ja	263m	Verwendbar
VO-3	Kringstraße	Überflurhydrant		Ja	305m	Verwendbar

Druck statisch/dynamisch
(bar): **0,00/0,00**

Anschlüsse:

Frostsicher: **Ja**

Zufluss (l/min): **0**

Anspeisung:

Ganzjährig: **Ja**

Nenndurchmesser (mm): **0**

Status: **Verwendbar**

Wasser
karte.info



Adresse:

Breitengrad: **47,4008890**

Längengrad: **15,8877480**

Erstellt: **25. Dez 2016**

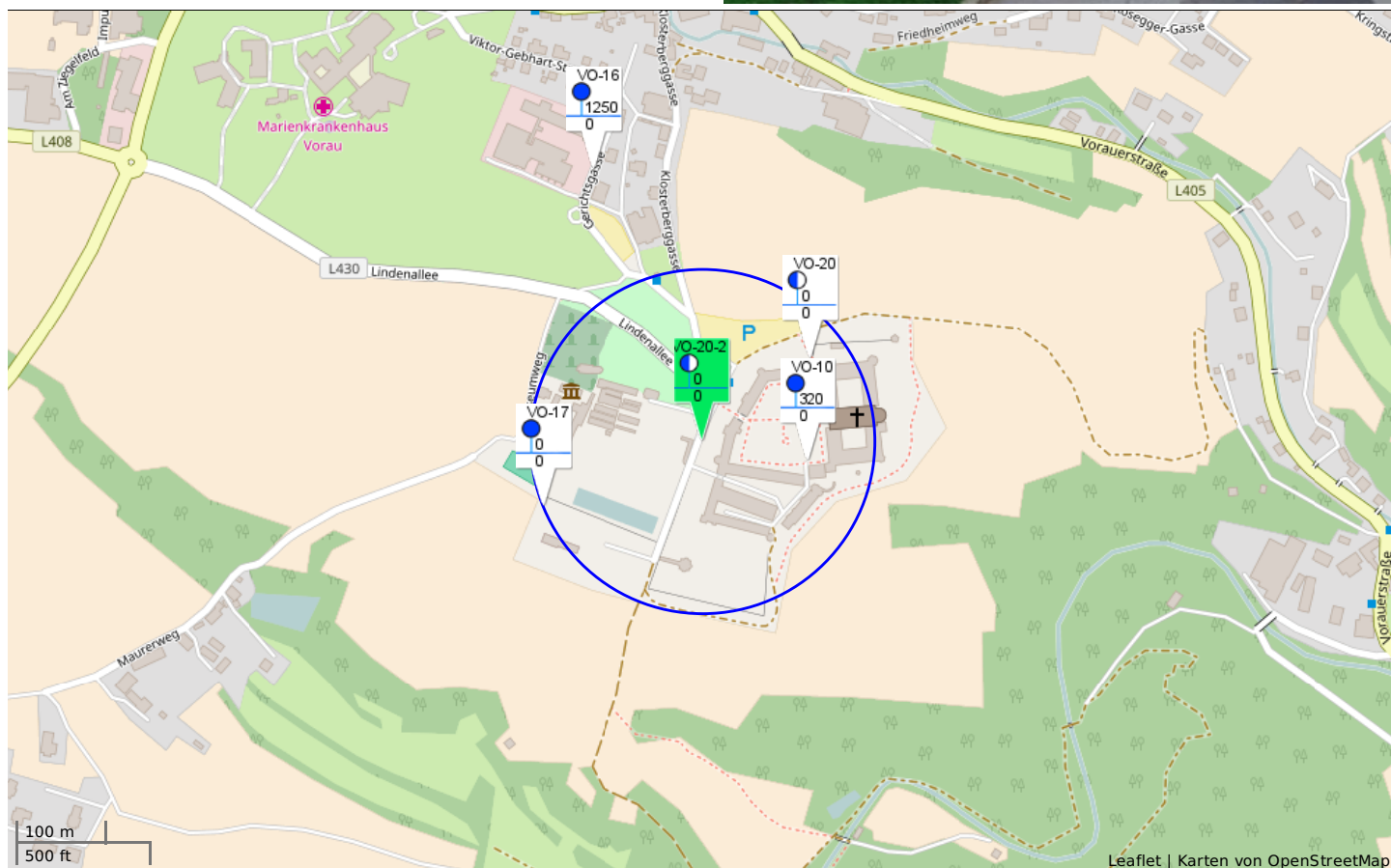
Geändert: **25. Dez 2016**

Überprüft:

Anmerkungen:

Hauswirtschaftsschule

Zufahrt:



ID	Name	Typ	Anschlüsse	Ganzjährig	Entfernung	Status
VO-10	Stift Voralpe	Überflurhydrant		Ja	126m	Verwendbar
VO-20	Stift Voralpe	Unterflurhydrant		Ja	160m	Verwendbar
VO-17	Fernheizwerk	Überflurhydrant		Ja	200m	Verwendbar
VO-16	Hauptschule	Überflurhydrant		Ja	340m	Verwendbar

Stift Voral

Unterflurhydrant (# VO-20)

Druck statisch/dynamisch
(bar): **0,00/0,00**
Anschlüsse:
Frostsicher: **Ja**

Zufluss (l/min): **0**
Anspeisung:
Ganzjährig: **Ja**

Nenn Durchmesser (mm): **0**

Status: **Verwendbar**

wasser
karte.info



Adresse:

Breitengrad: **47,4017624**

Längengrad: **15,8894330**

Erstellt: **25. Dez 2016**

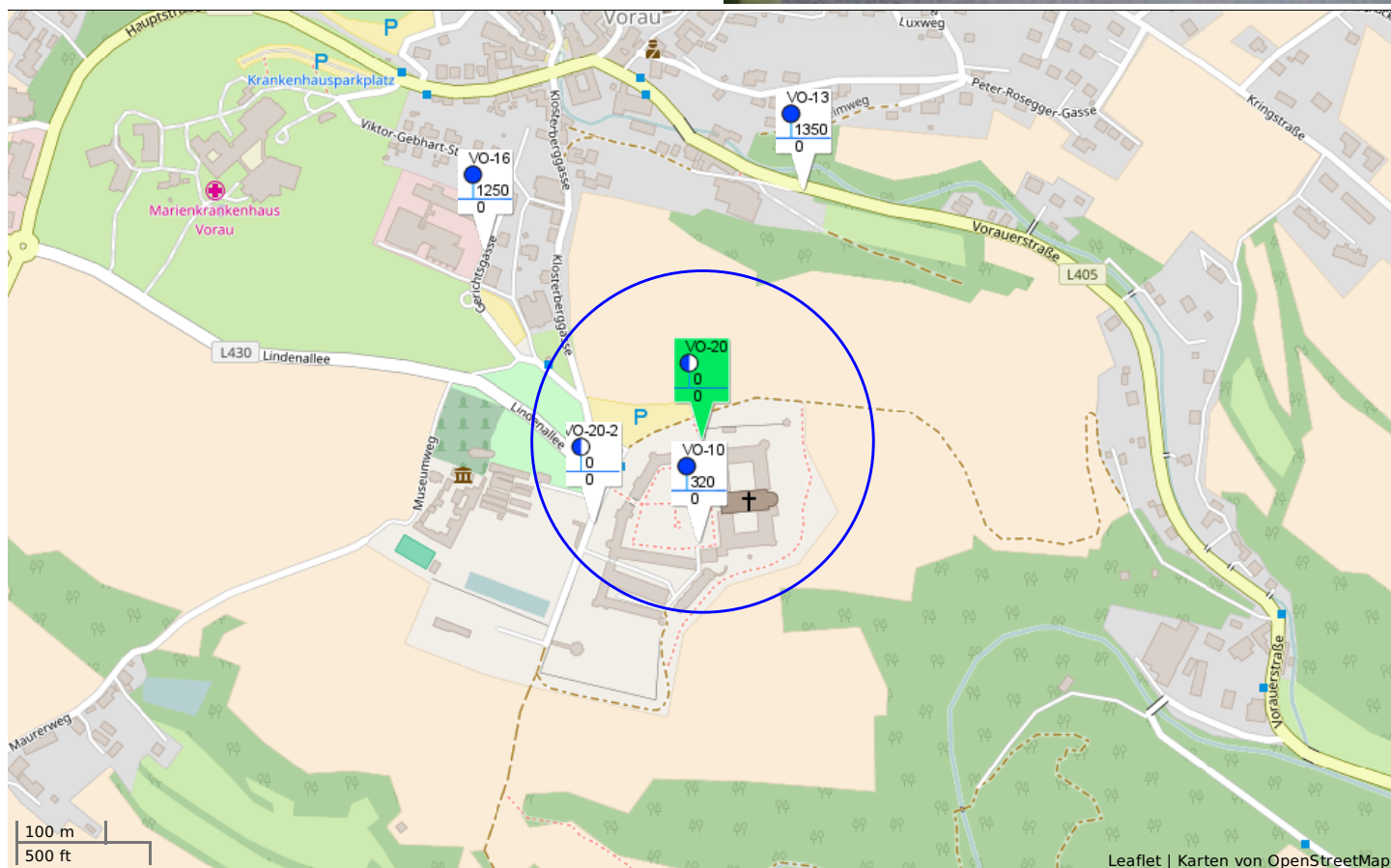
Geändert: **25. Dez 2016**

Überprüft:

Anmerkungen:

Binderturm

Zufahrt:



ID	Name	Typ	Anschlüsse	Ganzjährig	Entfernung	Status
VO-10	Stift Voral	Überflurhydrant		Ja	120m	Verwendbar
VO-20-2	Stift Voral	Unterflurhydrant		Ja	160m	Verwendbar
VO-13	Bahnhofstraße	Überflurhydrant		Ja	315m	Verwendbar
VO-16	Hauptschule	Überflurhydrant		Ja	334m	Verwendbar

Badsiedlung

Überflurhydrant (# VO-21)

Druck statisch/dynamisch
(bar): **5,50/0,00**
Anschlüsse:
Frostsicher: **Ja**

Zufluss (l/min): **1330**
Anspeisung:
Ganzjährig: **Ja**

Nenndurchmesser (mm): **0**

Status: **Verwendbar**

wasser
karte.info



Adresse:

Breitengrad: **47,4069761**

Längengrad: **15,8845353**

Erstellt: **25. Dez 2016**

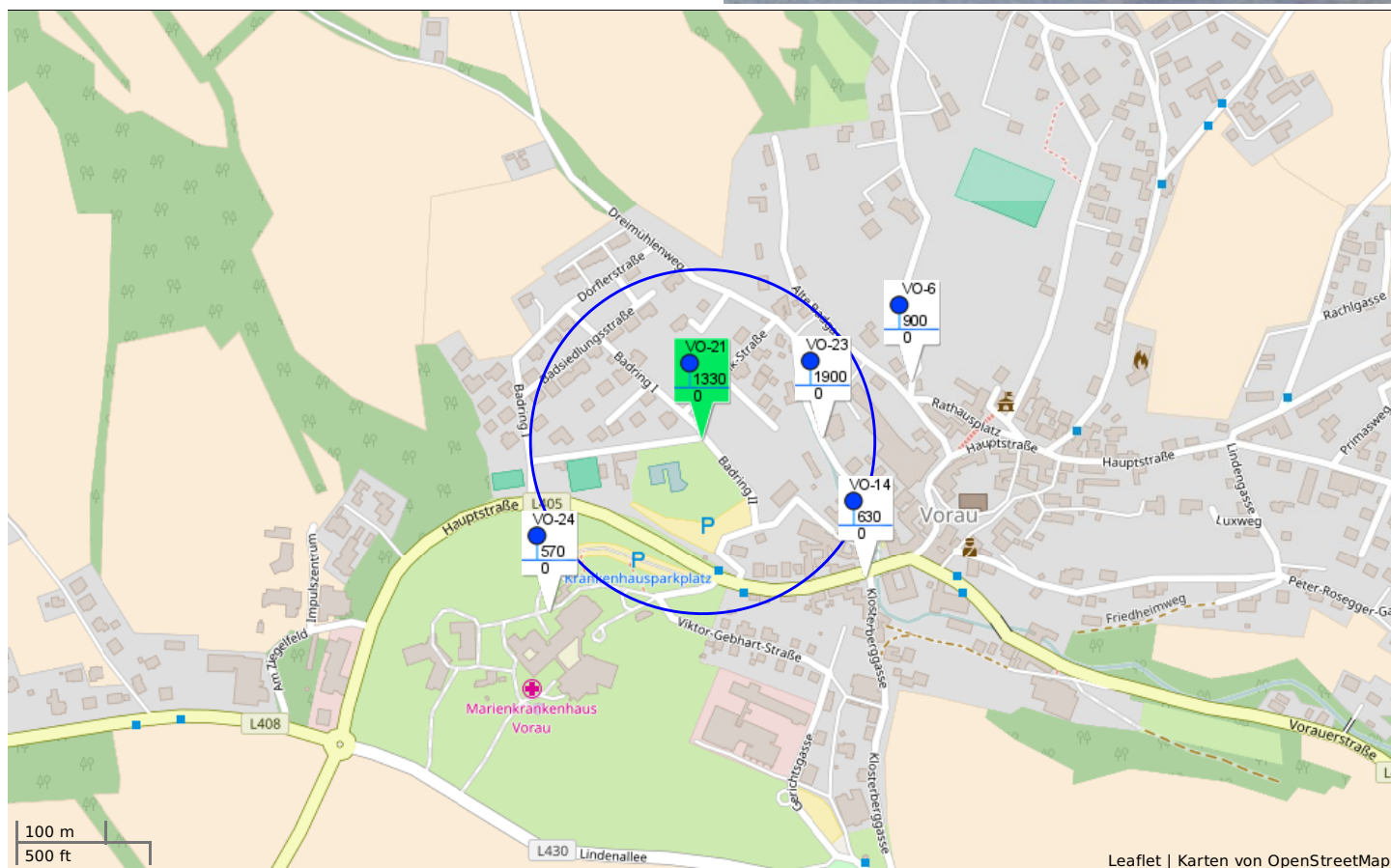
Geändert: **25. Dez 2016**

Überprüft:

Anmerkungen:

bei Kreuzung Schwimmbad

Zufahrt:



ID	Name	Typ	Anschlüsse	Ganzjährig	Entfernung	Status
VO-23	Tischlerei-Feldhofer	Überflurhydrant		Ja	140m	Verwendbar
VO-14	Grießplatz	Überflurhydrant		Ja	249m	Verwendbar
VO-6	Kühlhaus	Überflurhydrant		Ja	254m	Verwendbar
VO-24	MKH	Überflurhydrant		Ja	268m	Verwendbar

Rüsthaus

Überflurhydrant (# VO-22)

Druck statisch/dynamisch
(bar): **3,40/0,00**
Anschlüsse:
Frostsicher: **Ja**

Zufluss (l/min): **930**
Anspeisung:
Ganzjährig: **Ja**

Nenndurchmesser (mm): **0**
Status: **Verwendbar**

wasser
karte.info



Adresse:

Breitengrad: **47,4076078**
Erstellt: **25. Dez 2016**

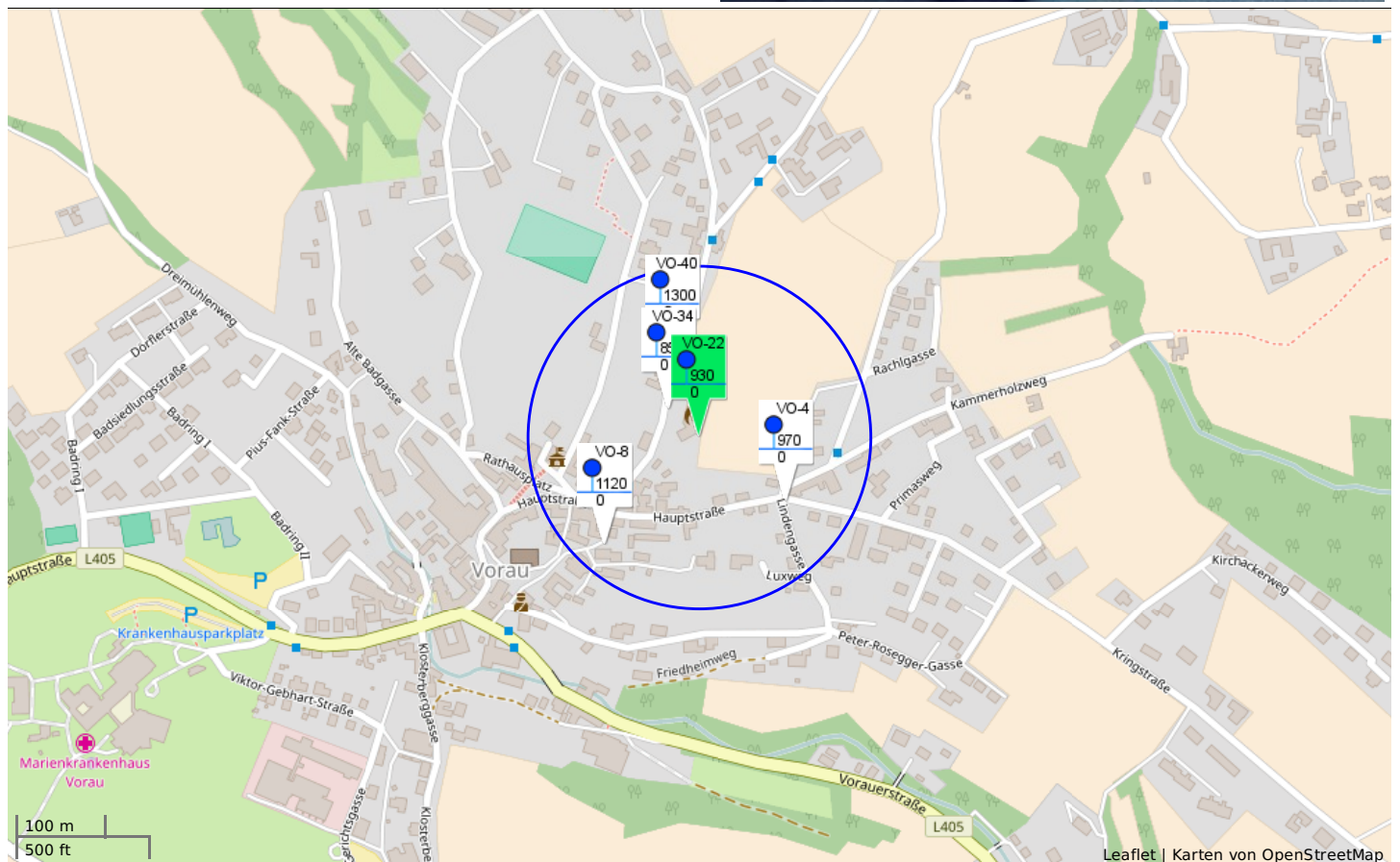
Längengrad: **15,8914125**
Geändert: **25. Dez 2016**

Überprüft:

Anmerkungen:

Parkplatz Süd

Zufahrt:



ID	Name	Typ	Anschlüsse	Ganzjährig	Entfernung	Status
VO-34	Rüsthaus	Überflurhydrant		Ja	46m	Verwendbar
VO-40	Kernstockstraße	Überflurhydrant		Ja	98m	Verwendbar
VO-4	Kringstraße	Überflurhydrant		Ja	129m	Verwendbar
VO-8	Berggasse	Überflurhydrant		Ja	168m	Verwendbar

Druck statisch/dynamisch
(bar): **6,00/0,00**
Anschlüsse:
Frostsicher: **Ja**

Zufluss (l/min): **1900**
Anspeisung:
Ganzjährig: **Ja**

Nenndurchmesser (mm): **0**
Status: **Verwendbar**



Adresse:

Breitengrad: **47,4070088**
Erstellt: **25. Dez 2016**

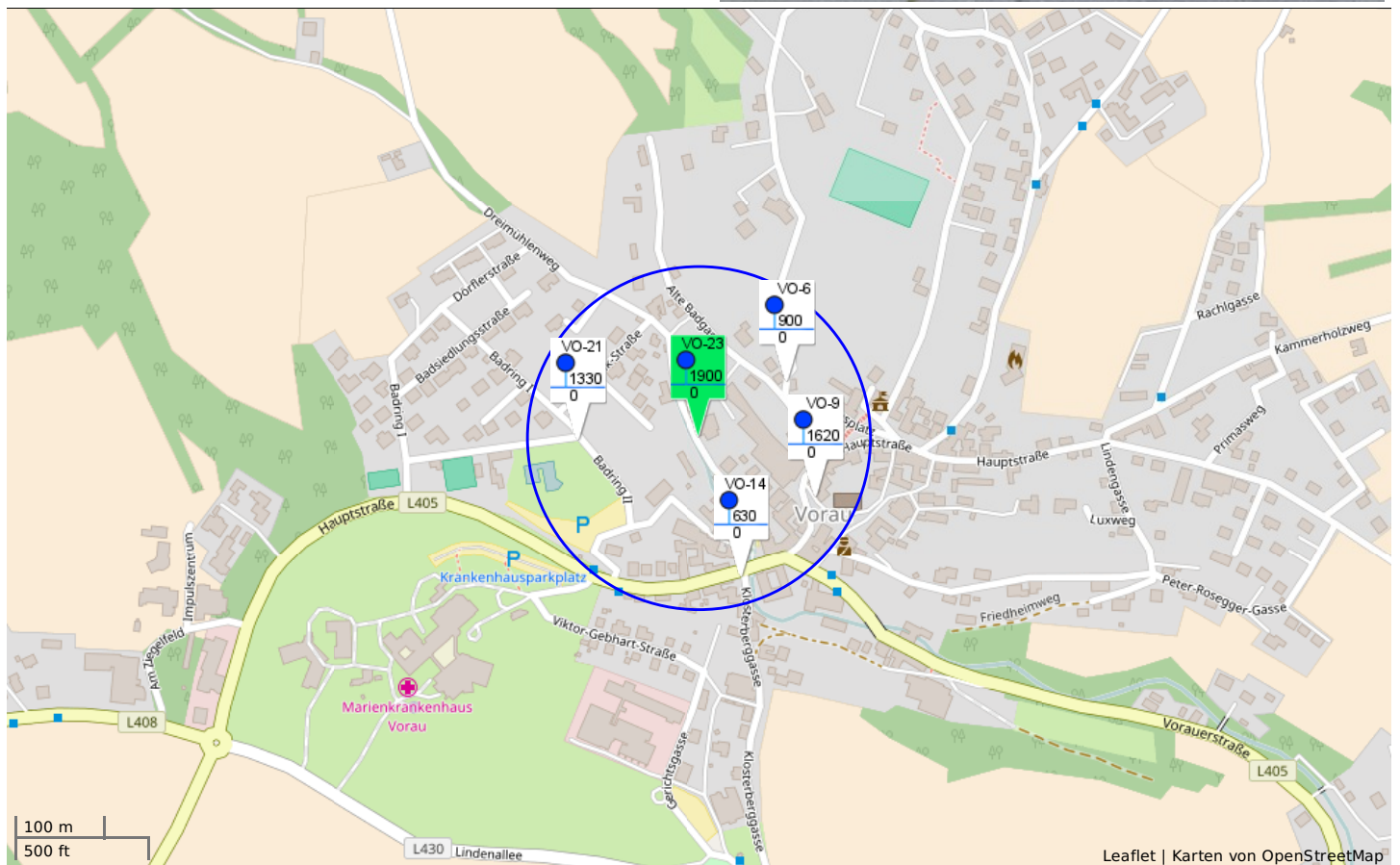
Längengrad: **15,8863968**
Geändert: **25. Dez 2016**

Überprüft:

Anmerkungen:

Dreimühlenweg

Zufahrt:



ID	Name	Typ	Anschlüsse	Ganzjährig	Entfernung	Status
VO-6	Kühlhaus	Überflurhydrant		Ja	123m	Verwendbar
VO-21	Badsiedlung	Überflurhydrant		Ja	140m	Verwendbar
VO-9	Sparkasse	Überflurhydrant		Ja	154m	Verwendbar
VO-14	Grießplatz	Überflurhydrant		Ja	171m	Verwendbar

Druck statisch/dynamisch
(bar): **6,50/0,00**
Anschlüsse:
Frostsicher: **Ja**

Zufluss (l/min): **570**
Anspeisung:
Ganzjährig: **Ja**

Nenndurchmesser (mm): **0**

Status: **Verwendbar**

Wasser
karte.info



Adresse:

Breitengrad: **47,4051753**

Längengrad: **15,8821696**

Erstellt: **25. Dez 2016**

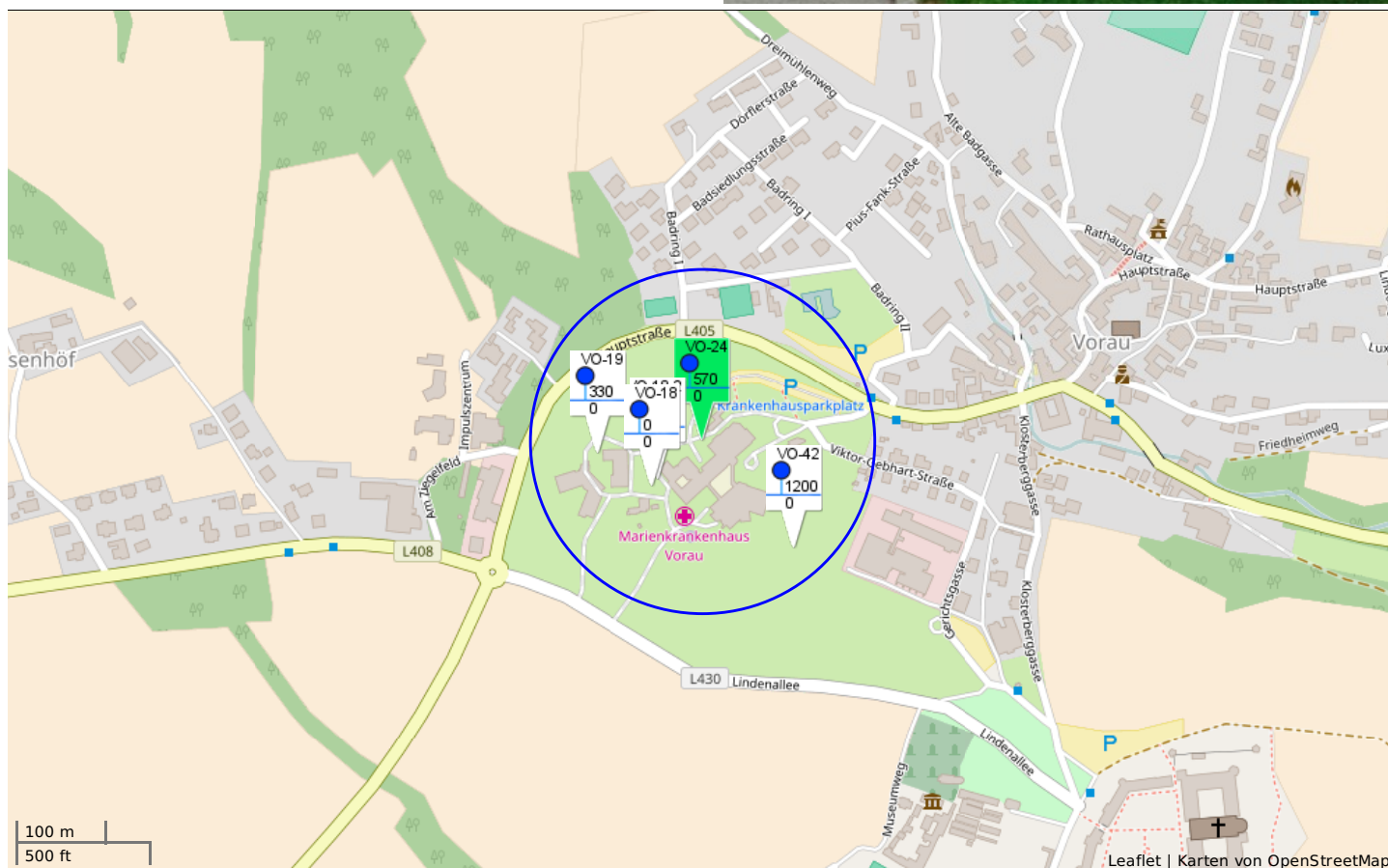
Geändert: **25. Dez 2016**

Überprüft:

Anmerkungen:

Grünfläche Nordwest, neben Zufahrt Kapelle

Zufahrt:



ID	Name	Typ	Anschlüsse	Ganzjährig	Entfernung	Status
VO-18-2	MKH	Überflurhydrant		Ja	68m	Verwendbar
VO-18	MKH	Überflurhydrant		Ja	78m	Verwendbar
VO-19	MKH	Überflurhydrant		Ja	121m	Verwendbar
VO-42	Hauptschule/MKH	Überflurhydrant		Ja	165m	Verwendbar

Druck statisch/dynamisch
(bar): **6,50/0,00**
Anschlüsse:
Frostsicher: **Ja**

Zufluss (l/min): **1200**
Anspeisung:
Ganzjährig: **Ja**

Nenndurchmesser (mm): **0**

Status: **Verwendbar**

wasser
karte.info



Adresse:

Breitengrad: **47,4055550**

Längengrad: **15,8787680**

Erstellt: **25. Dez 2016**

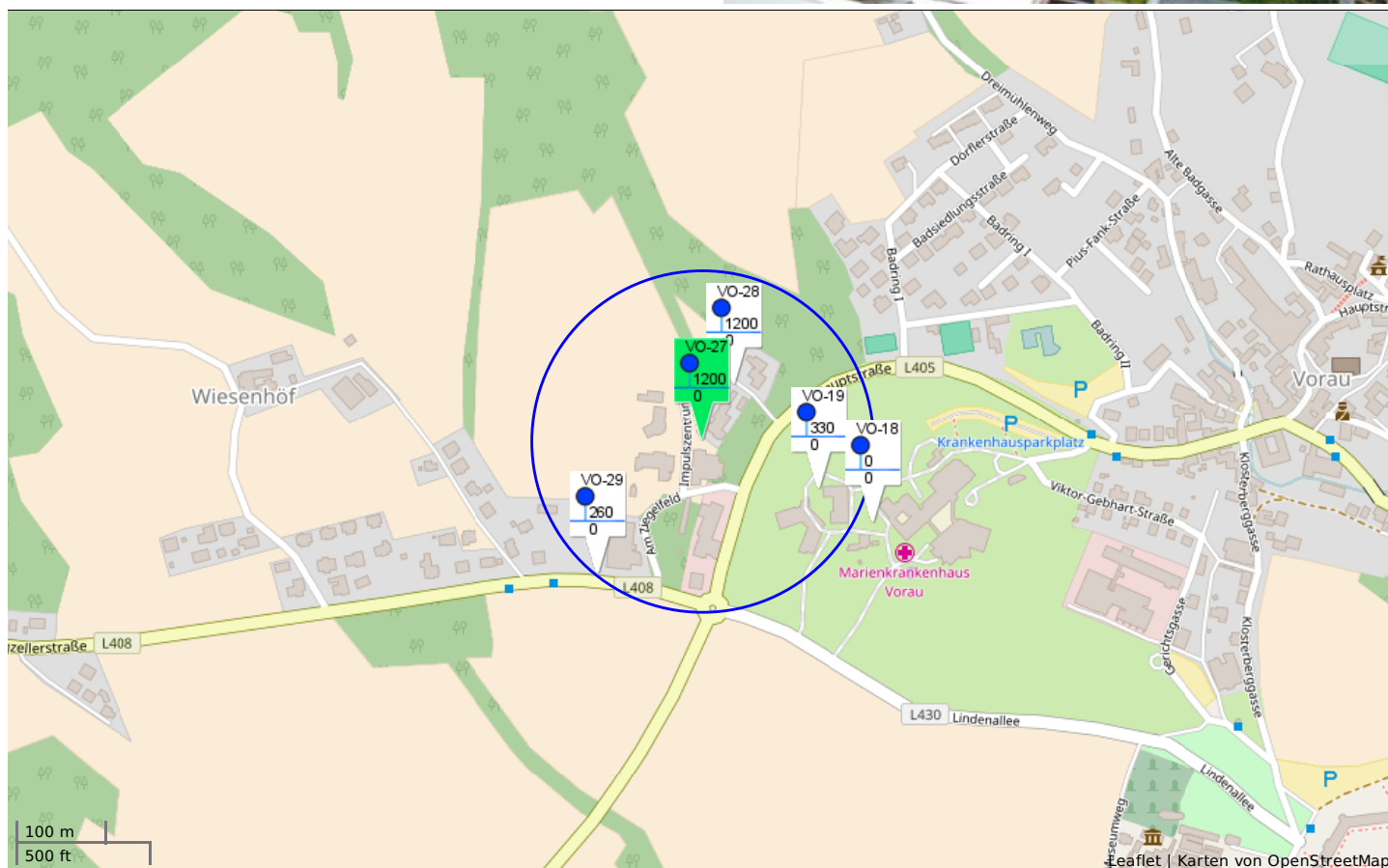
Geändert: **25. Dez 2016**

Überprüft:

Anmerkungen:

Parkfläche rechts hinten

Zufahrt:



ID	Name	Typ	Anschlüsse	Ganzjährig	Entfernung	Status
VO-28	Lebenshilfe	Überflurhydrant		Ja	74m	Verwendbar
VO-19	MKH	Überflurhydrant		Ja	147m	Verwendbar
VO-29	Tischlerei-Putz	Überflurhydrant		Ja	197m	Verwendbar
VO-18	MKH	Überflurhydrant		Ja	221m	Verwendbar

Druck statisch/dynamisch
(bar): **6,50/0,00**
Anschlüsse:
Frostsicher: **Ja**

Zufluss (l/min): **1200**
Anspeisung:
Ganzjährig: **Ja**

Nenndurchmesser (mm): **0**
Status: **Verwendbar**



Adresse:

Breitengrad: **47,4061302**
Erstellt: **25. Dez 2016**

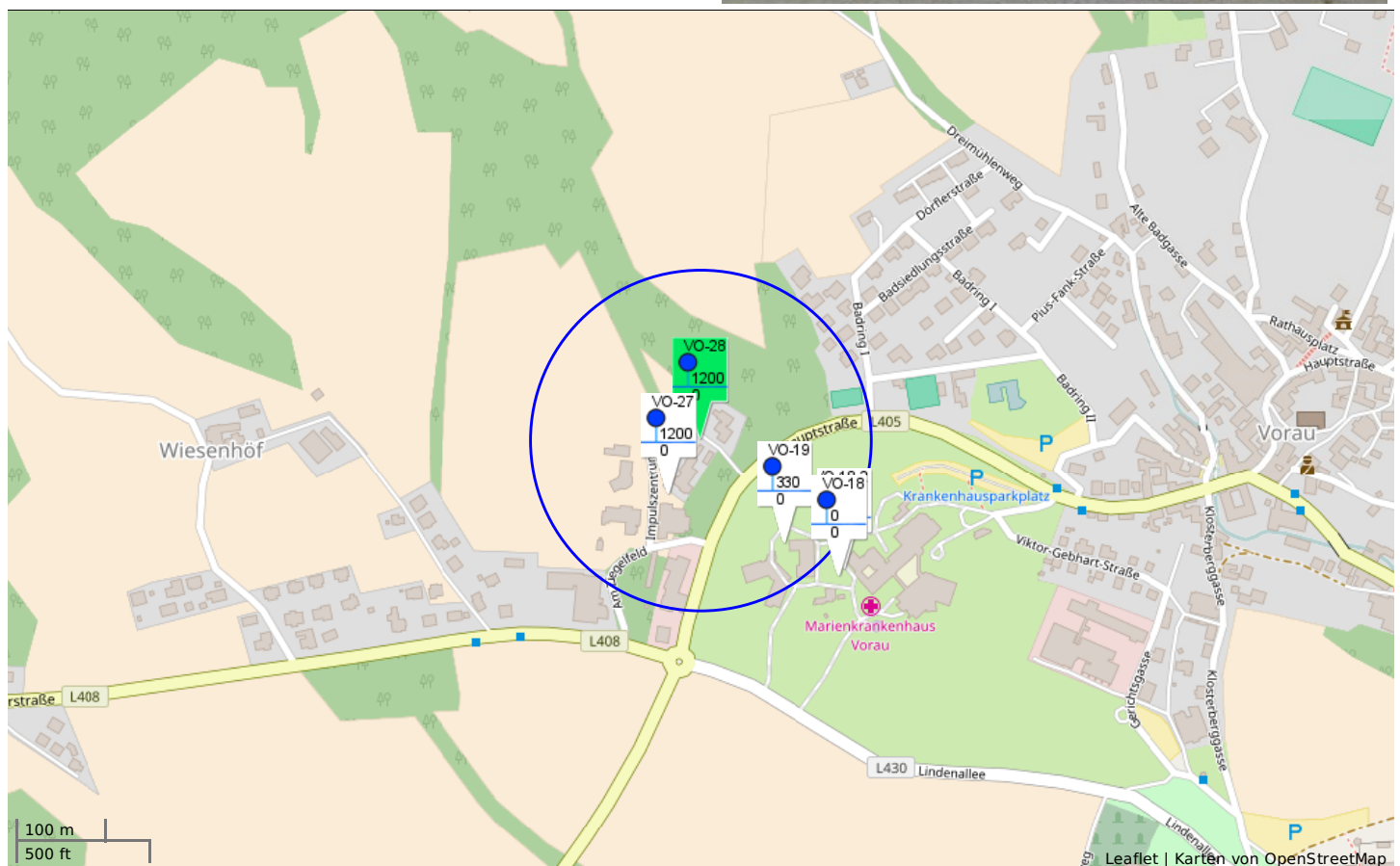
Längengrad: **15,8792621**
Geändert: **25. Dez 2016**

Überprüft:

Anmerkungen:

neben Zufahrt

Zufahrt:



ID	Name	Typ	Anschlüsse	Ganzjährig	Entfernung	Status
VO-27	SPAR-Markt	Überflurhydrant		Ja	74m	Verwendbar
VO-19	MKH	Überflurhydrant		Ja	156m	Verwendbar
VO-18-2	MKH	Überflurhydrant		Ja	226m	Verwendbar
VO-18	MKH	Überflurhydrant		Ja	228m	Verwendbar

Tischlerei-Putz

Überflurhydrant (# VO-29)

Druck statisch/dynamisch
(bar): **5,50/0,00**
Anschlüsse:
Frostsicher: **Ja**

Zufluss (l/min): **260**
Anspeisung:
Ganzjährig: **Ja**

Nenndurchmesser (mm): **0**

Status: **Verwendbar**

wasser
karte.info



Adresse:

Breitengrad: **47,4041624**

Längengrad: **15,8771539**

Erstellt: **25. Dez 2016**

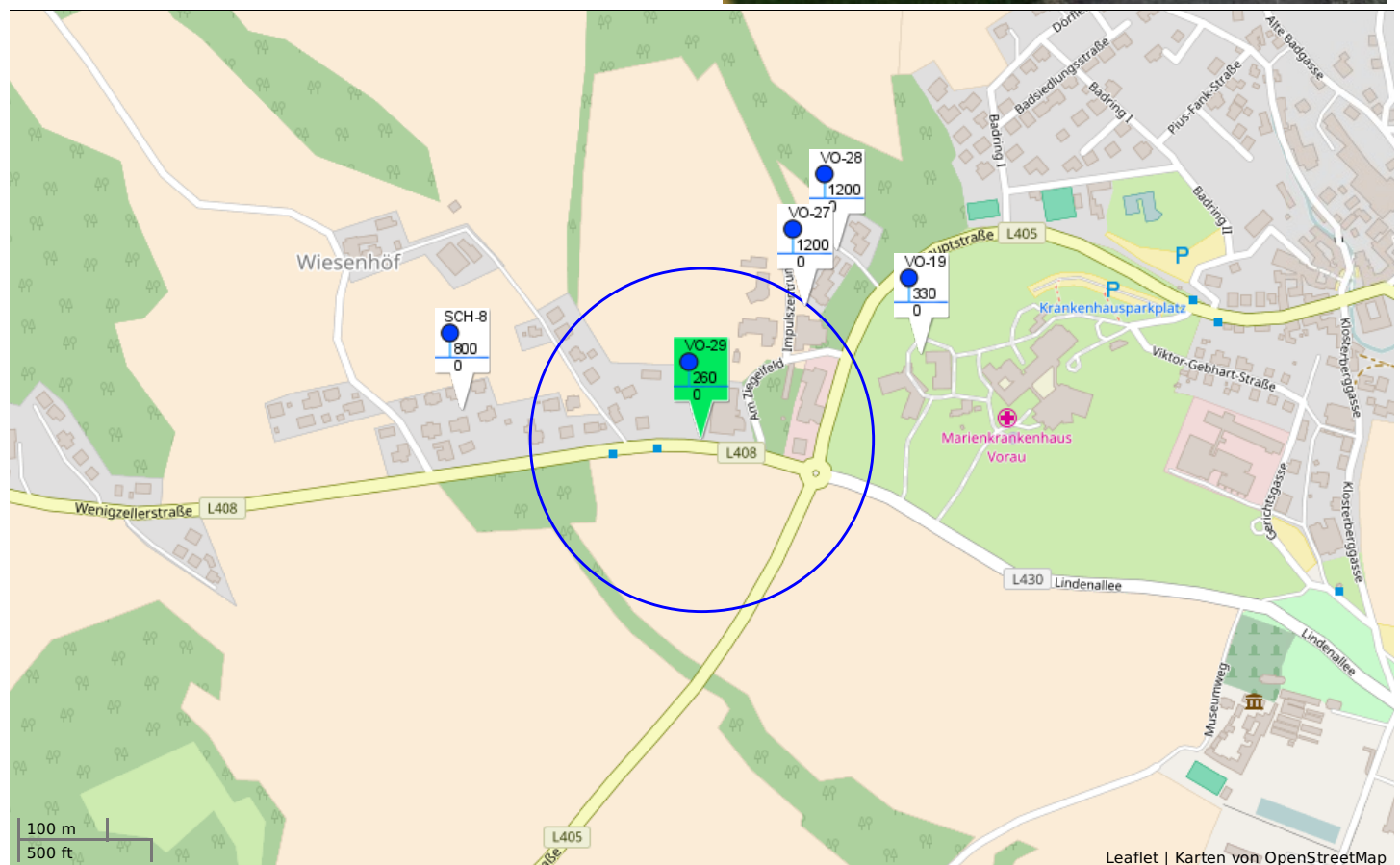
Geändert: **25. Dez 2016**

Überprüft:

Anmerkungen:

Einfahrt

Zufahrt:



ID	Name	Typ	Anschlüsse	Ganzjährig	Entfernung	Status
VO-27	SPAR-Markt	Überflurhydrant		Ja	197m	Verwendbar
VO-28	Lebenshilfe	Überflurhydrant		Ja	270m	Verwendbar
VO-19	MKH	Überflurhydrant		Ja	275m	Verwendbar
SCH-8	Toni-Häusl	Überflurhydrant		Ja	281m	Verwendbar

Peter-Rosegger Gasse

Überflurhydrant (# VO-30)

Druck statisch/dynamisch
(bar): **5,00/0,00**
Anschlüsse:
Frostsicher: **Ja**

Zufluss (l/min): **1170**
Anspeisung:
Ganzjährig: **Ja**

Nenndurchmesser (mm): **0**

Status: **Verwendbar**

wasser
karte.info



Adresse:

Breitengrad: **47,4052334**

Längengrad: **15,8954465**

Erstellt: **25. Dez 2016**

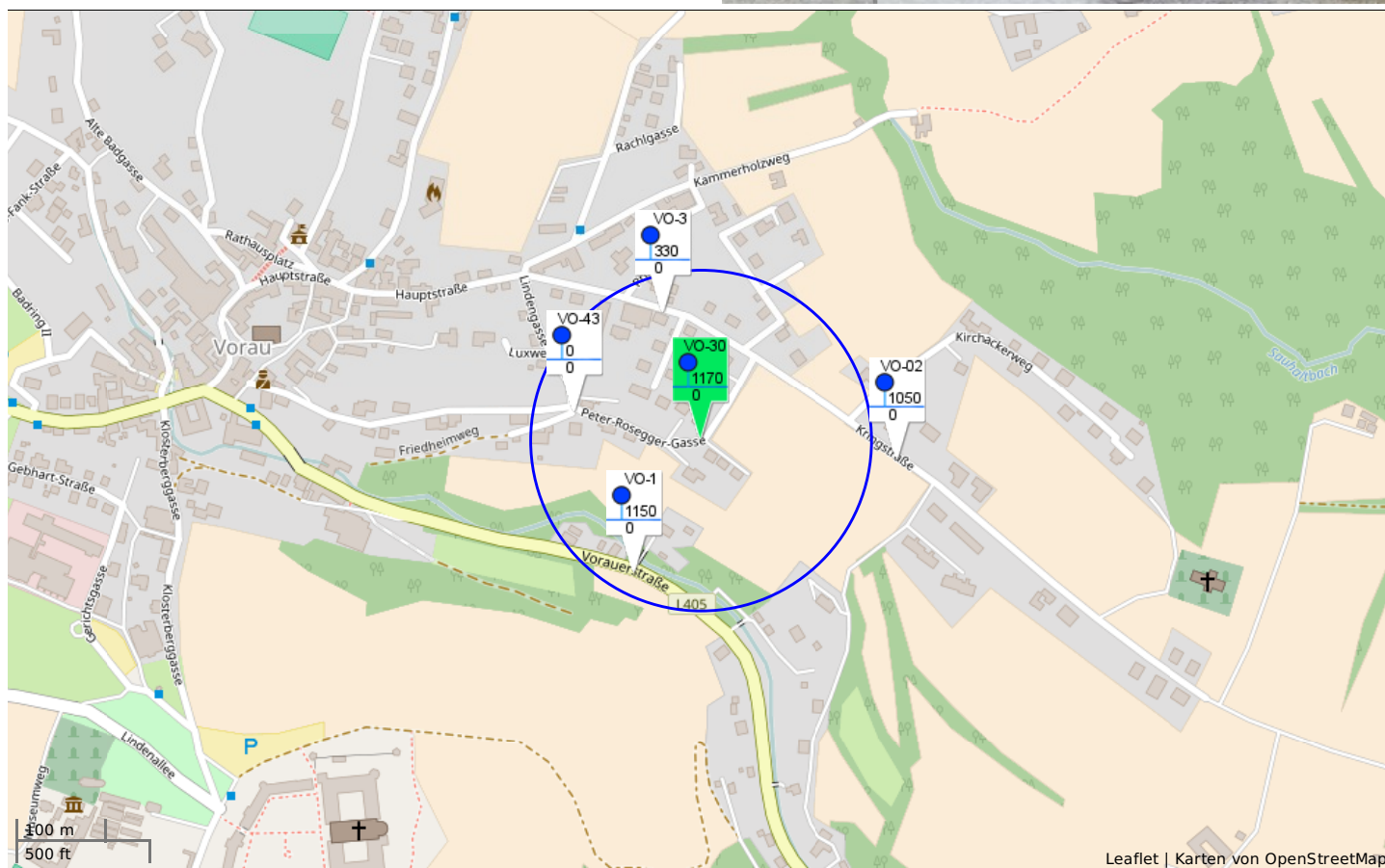
Geändert: **25. Dez 2016**

Überprüft:

Anmerkungen:

bei Zinggl Nr. 279

Zufahrt:



ID	Name	Typ	Anschlüsse	Ganzjährig	Entfernung	Status
VO-43	Kremserweg	Überflurhydrant		Ja	152m	Verwendbar
VO-3	Kringstraße	Überflurhydrant		Ja	155m	Verwendbar
VO-1	Bahnhofstraße	Überflurhydrant		Ja	174m	Verwendbar
VO-02	Kringstraße	Überflurhydrant		Ja	230m	Verwendbar

Kremserweg

Überflurhydrant (# VO-32)

Druck statisch/dynamisch
(bar): **6,00/0,00**
Anschlüsse:
Frostsicher: **Ja**

Zufluss (l/min): **240**
Anspeisung:
Ganzjährig: **Ja**

Nenndurchmesser (mm): **0**

Status: **Verwendbar**

wasser
karte.info



Adresse:

Breitengrad: **47,4054440**

Längengrad: **15,8897173**

Erstellt: **25. Dez 2016**

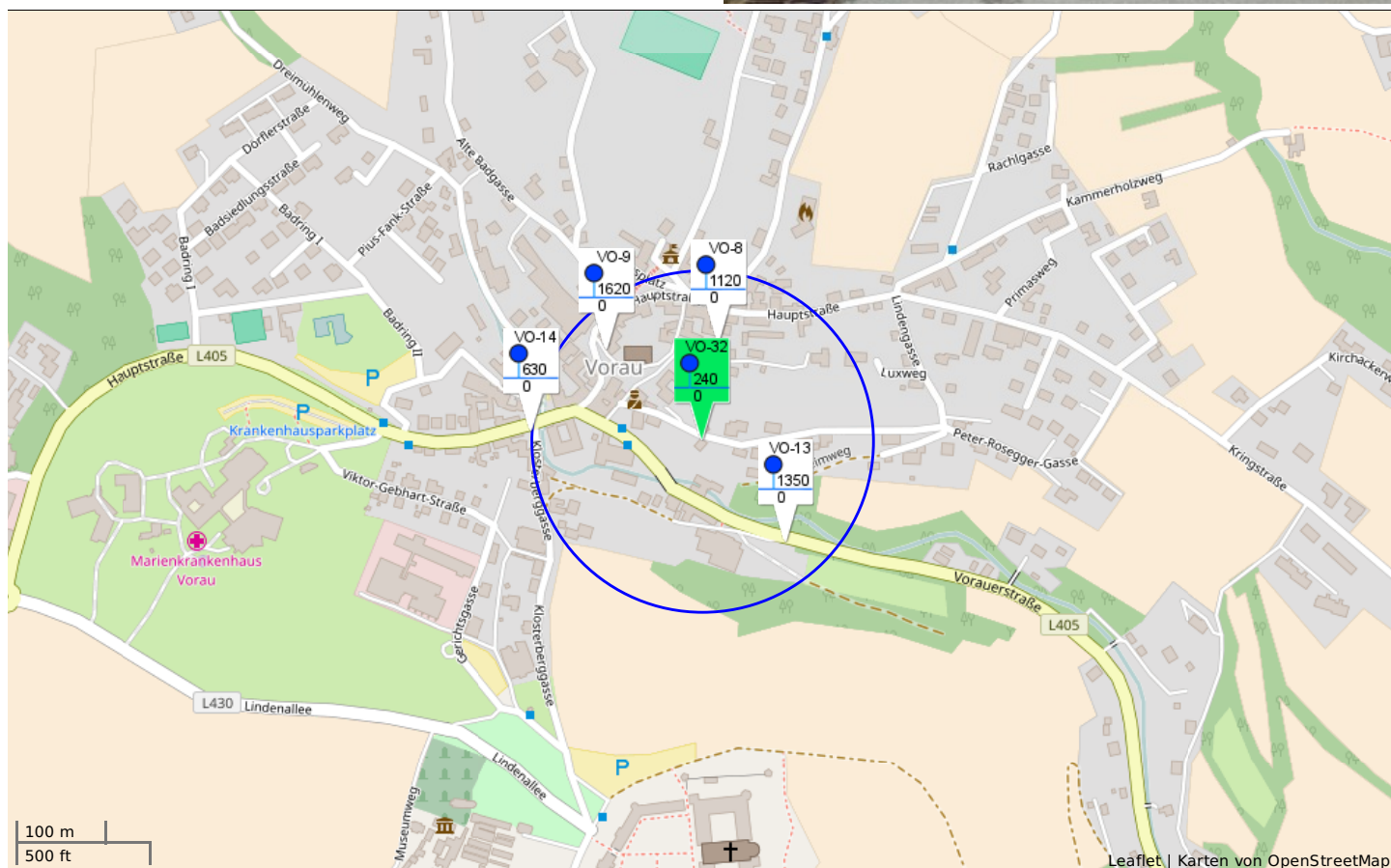
Geändert: **25. Dez 2016**

Überprüft:

Anmerkungen:

vor Kremnitzer Petra Nr. 128

Zufahrt:



ID	Name	Typ	Anschlüsse	Ganzjährig	Entfernung	Status
VO-8	Berggasse	Überflurhydrant		Ja	114m	Verwendbar
VO-13	Bahnhofstraße	Überflurhydrant		Ja	153m	Verwendbar
VO-9	Sparkasse	Überflurhydrant		Ja	153m	Verwendbar
VO-14	Grießplatz	Überflurhydrant		Ja	200m	Verwendbar

Kirchackerweg

Überflurhydrant (# VO-33)

Druck statisch/dynamisch
(bar): **5,50/0,00**
Anschlüsse:
Frostsicher: **Ja**

Zufluss (l/min): **0**
Anspeisung:
Ganzjährig: **Ja**

Nenndurchmesser (mm): **0**
Status: **Verwendbar**

wasser
karte.info



Adresse:

Breitengrad: **47,4059015**
Erstellt: **25. Dez 2016**

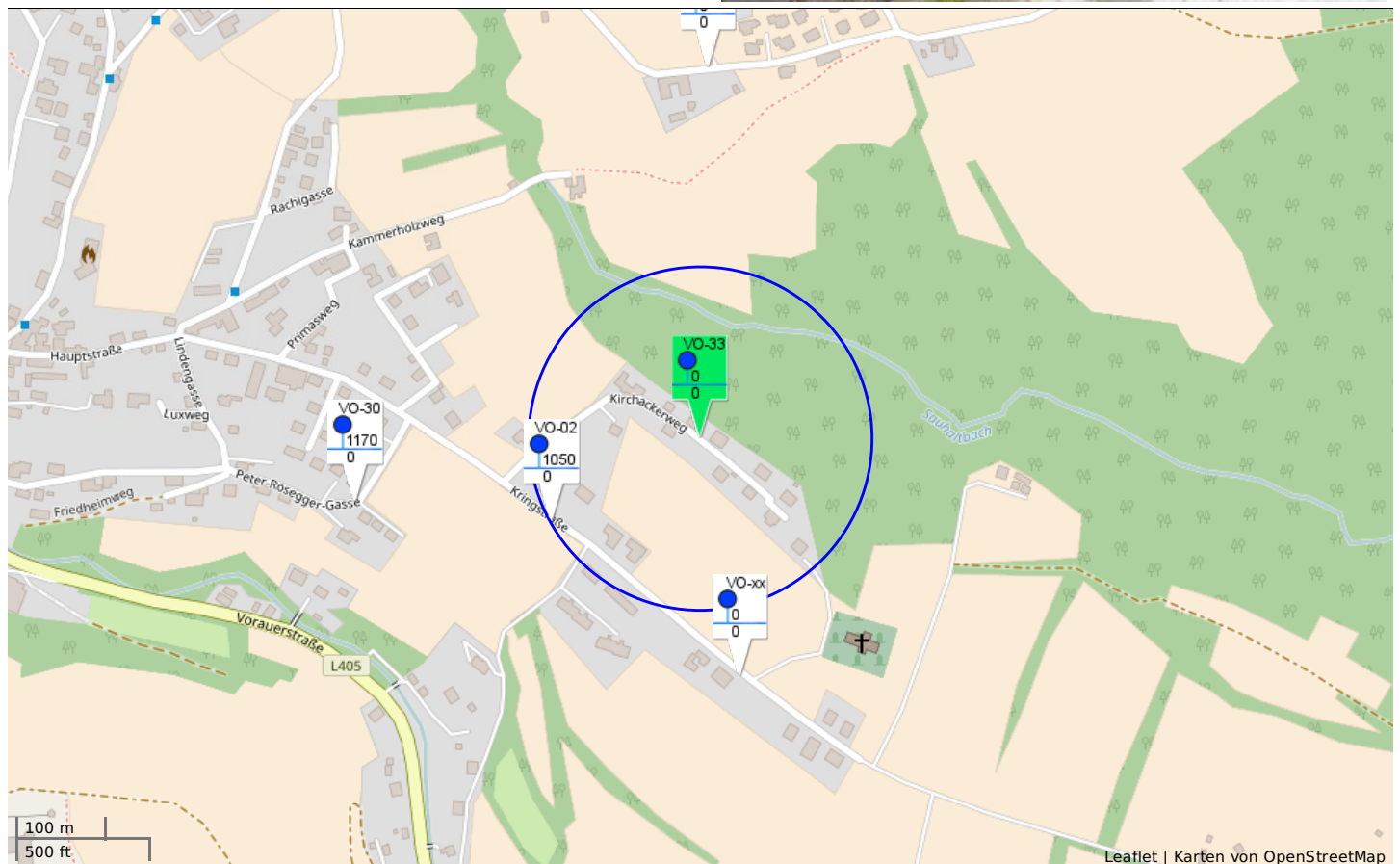
Längengrad: **15,9007734**
Geändert: **25. Dez 2016**

Überprüft:

Anmerkungen:

bei Feichtinger

Zufahrt:



ID	Name	Typ	Anschlüsse	Ganzjährig	Entfernung	Status
VO-02	Kringstraße	Überflurhydrant		Ja	197m	Verwendbar
VO-xx	Kringstraße	Überflurhydrant		Ja	282m	Verwendbar
VO-30	Peter-Rosegger Gasse	Überflurhydrant		Ja	408m	Verwendbar
RI-9	Marottisiedlung	Überflurhydrant		Ja	434m	Verwendbar

Rüsthaus

Überflurhydrant (# VO-34)

Druck statisch/dynamisch
(bar): **3,50/0,00**
Anschlüsse:
Frostsicher: **Ja**

Zufluss (l/min): **850**
Anspeisung:
Ganzjährig: **Ja**

Nenndurchmesser (mm): **0**
Status: **Verwendbar**

wasser
karte.info



Adresse:

Breitengrad: **47,4078838**
Erstellt: **25. Dez 2016**

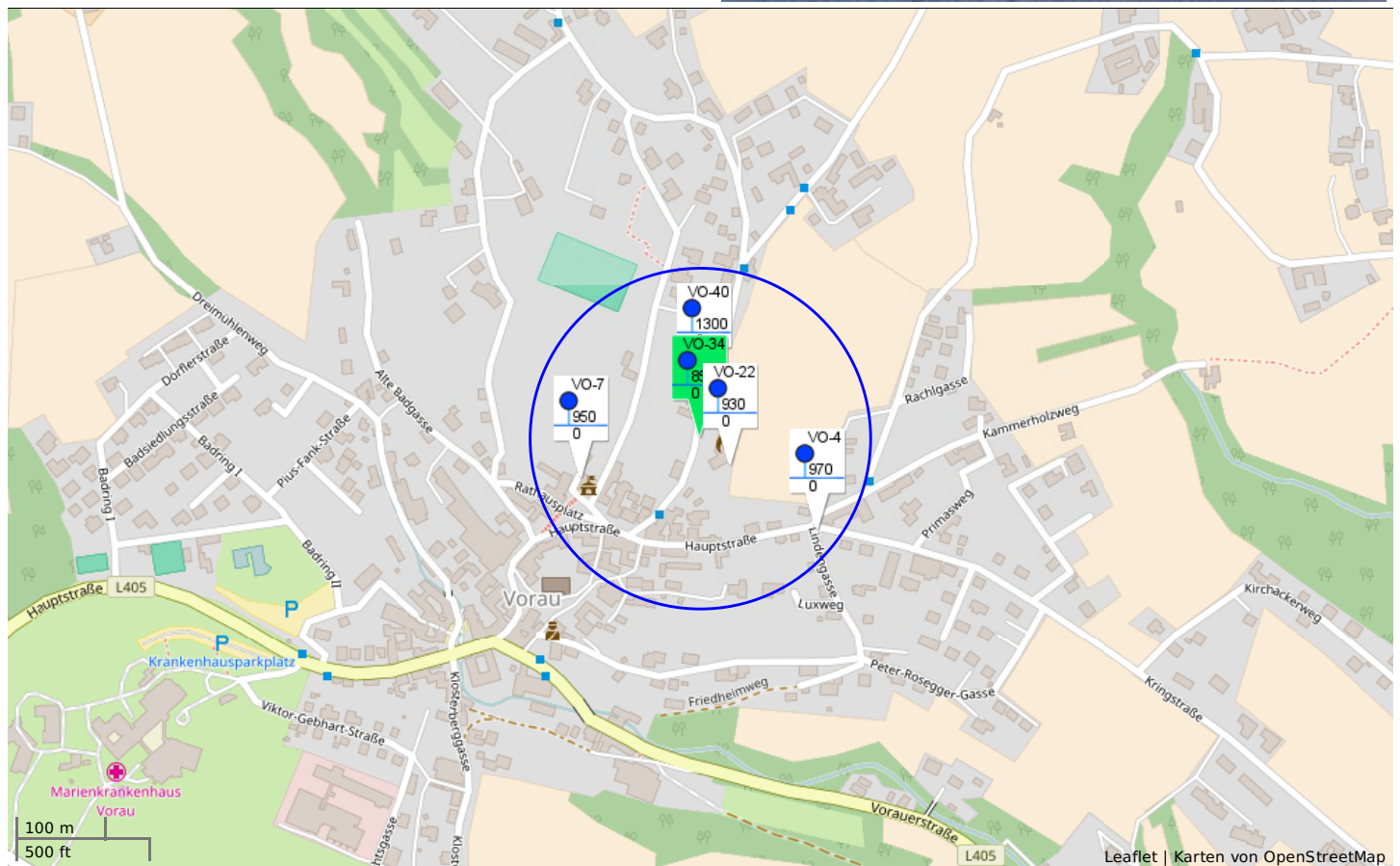
Längengrad: **15,8909565**
Geändert: **25. Dez 2016**

Überprüft:

Anmerkungen:

bei Einfahrt

Zufahrt:



ID	Name	Typ	Anschlüsse	Ganzjährig	Entfernung	Status
VO-22	Rüsthaus	Überflurhydrant		Ja	46m	Verwendbar
VO-40	Kernstockstraße	Überflurhydrant		Ja	63m	Verwendbar
VO-7	Rathaus	Überflurhydrant		Ja	146m	Verwendbar
VO-4	Kringstraße	Überflurhydrant		Ja	175m	Verwendbar

Druck statisch/dynamisch
(bar): **6,00/0,00**
Anschlüsse:
Frostsicher: **Ja**

Zufluss (l/min): **800**
Anspeisung:
Ganzjährig: **Ja**

Nenndurchmesser (mm): **0**
Status: **Verwendbar**



Adresse:

Breitengrad: **47,4102944**
Erstellt: **25. Dez 2016**

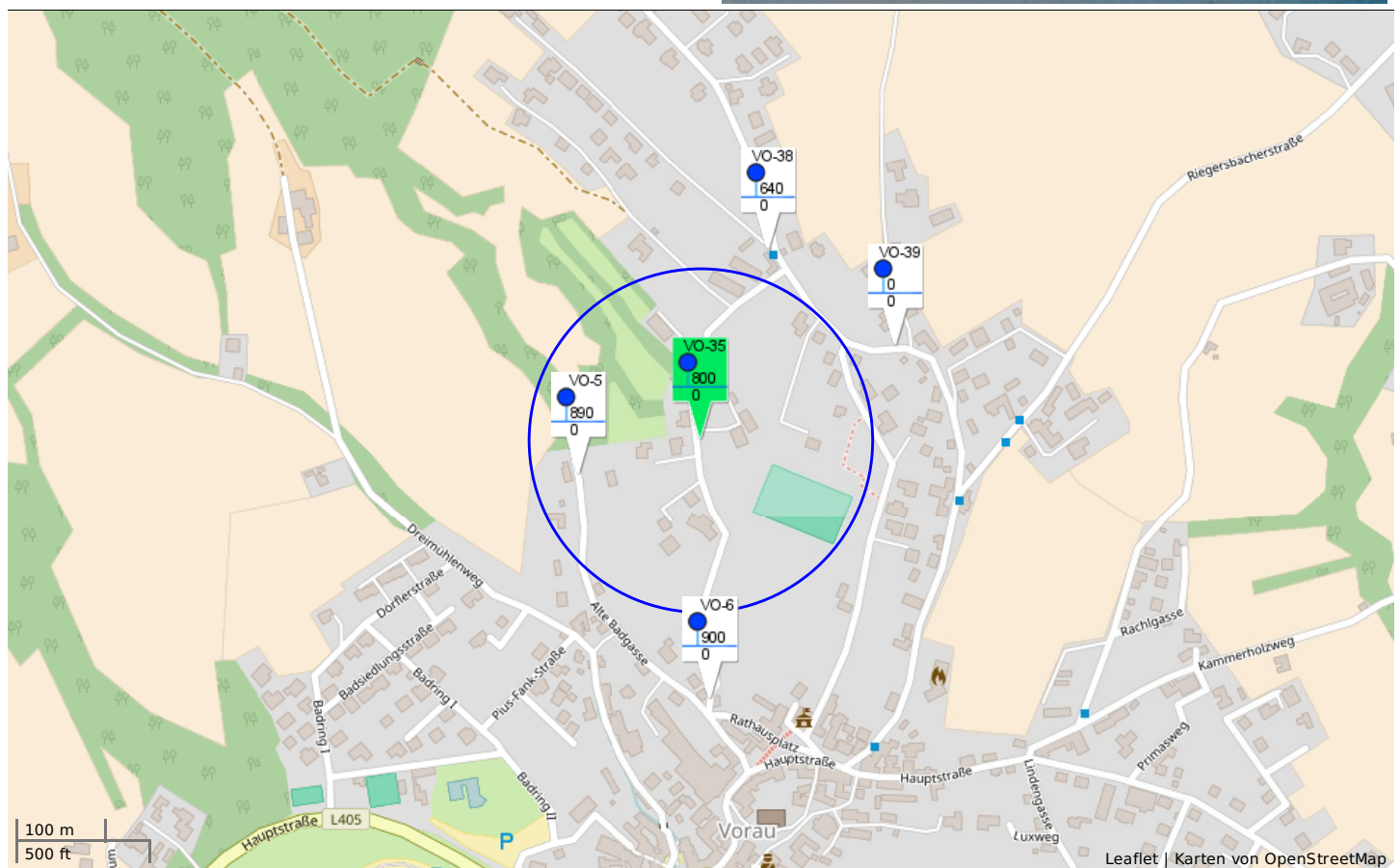
Längengrad: **15,8876199**
Geändert: **25. Dez 2016**

Überprüft:

Anmerkungen:

bei Schieder Nr. 124

Zufahrt:



ID	Name	Typ	Anschlüsse	Ganzjährig	Entfernung	Status
VO-5	Altes Bad	Überflurhydrant		Ja	147m	Verwendbar
VO-38	Kernstockstraße	Überflurhydrant		Ja	235m	Verwendbar
VO-39	Kernstockstraße	Überflurhydrant		Ja	253m	Verwendbar
VO-6	Kühlhaus	Überflurhydrant		Ja	301m	Verwendbar

Riegersbacher Straße

Überflurhydrant (# VO-36)

Druck statisch/dynamisch
(bar): **5,00/0,00**
Anschlüsse:
Frostsicher: **Ja**

Zufluss (l/min): **900**
Anspeisung:
Ganzjährig: **Ja**

Nenndurchmesser (mm): **0**
Status: **Verwendbar**

wasser
karte.info



Adresse:

Breitengrad: **47,4105449**

Längengrad: **15,8926034**

Erstellt: **25. Dez 2016**

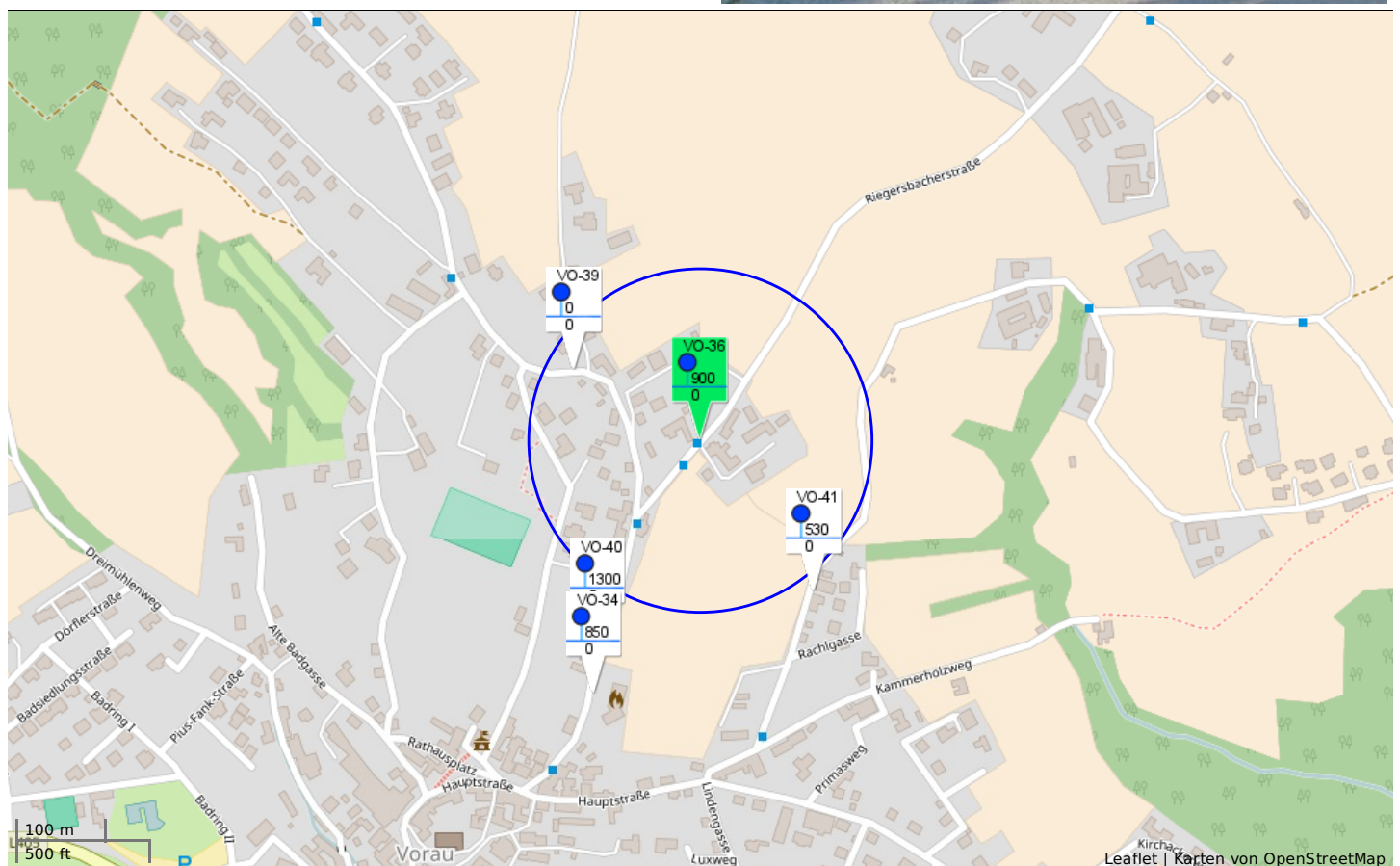
Geändert: **25. Dez 2016**

Überprüft:

Anmerkungen:

bei Romirer bzw. Fa. Pichler

Zufahrt:



ID	Name	Typ	Anschlüsse	Ganzjährig	Entfernung	Status
VO-39	Kernstockstraße	Überflurhydrant		Ja	169m	Verwendbar
VO-41	Franz-Schuster Straße	Überflurhydrant		Ja	220m	Verwendbar
VO-40	Kernstockstraße	Überflurhydrant		Ja	262m	Verwendbar
VO-34	Rüsthaus	Überflurhydrant		Ja	321m	Verwendbar

Allachweg

Überflurhydrant (# VO-37)

Druck statisch/dynamisch
(bar): **4,00/0,00**
Anschlüsse:
Frostsicher: **Ja**

Zufluss (l/min): **730**
Anspeisung:
Ganzjährig: **Ja**

Nenndurchmesser (mm): **0**
Status: **Verwendbar**

wasser
karte.info



Adresse:

Breitengrad: **47,4136600**
Erstellt: **25. Dez 2016**

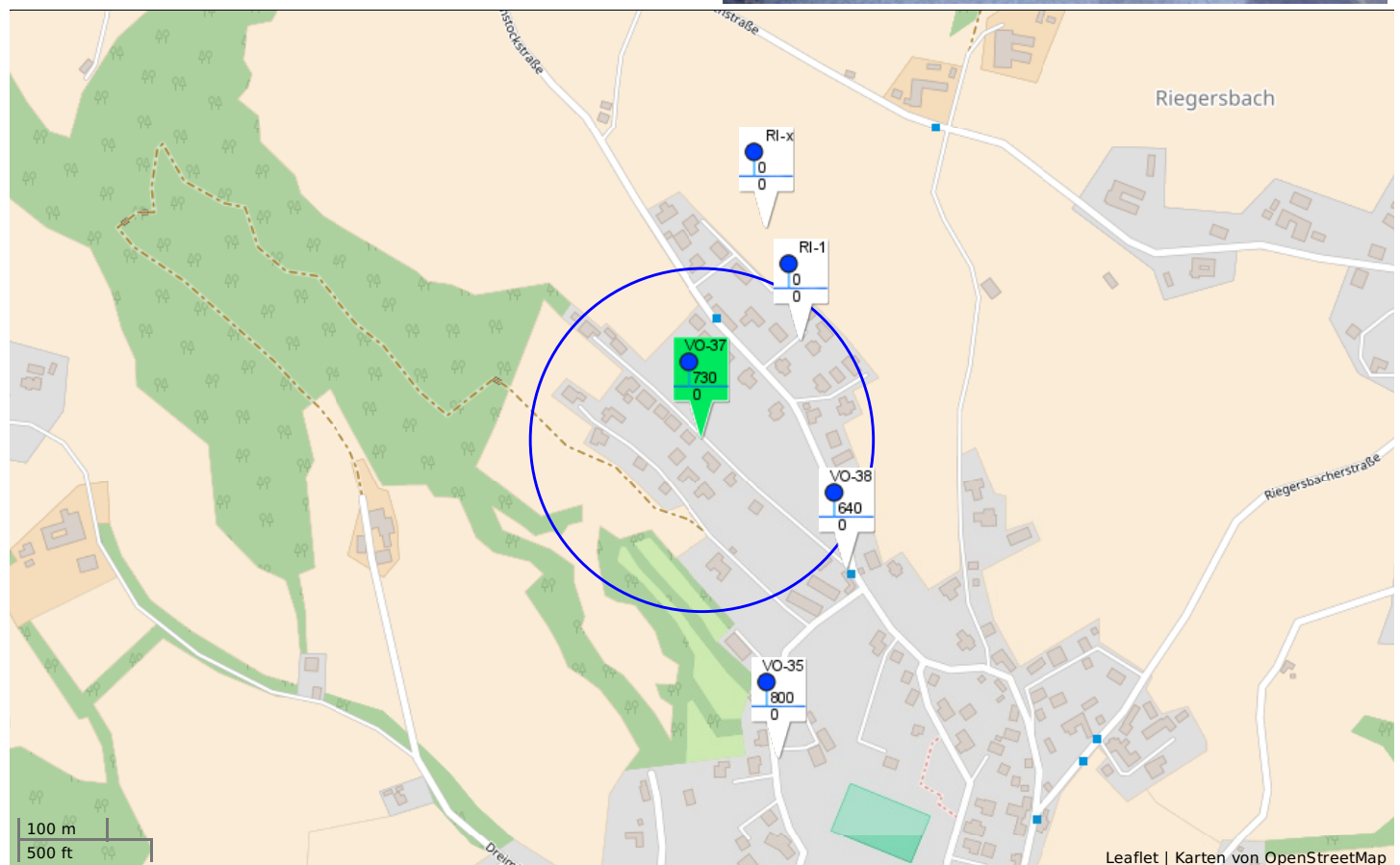
Längengrad: **15,8864200**
Geändert: **25. Dez 2016**

Überprüft:

Anmerkungen:

bei Glatz Alois

Zufahrt:



ID	Name	Typ	Anschlüsse	Ganzjährig	Entfernung	Status
RI-1	Naglbauer-Siedlung	Überflurhydrant		Ja	163m	Verwendbar
VO-38	Kernstockstraße	Überflurhydrant		Ja	228m	Verwendbar
RI-x	Naglbauer-Siedlung2	Überflurhydrant		Ja	256m	Verwendbar
VO-35	Dr. Mühlbauer Weg	Überflurhydrant		Ja	385m	Verwendbar

Kernstockstraße

Überflurhydrant (# VO-38)

Druck statisch/dynamisch
(bar): **4,00/0,00**
Anschlüsse:
Frostsicher: **Ja**

Zufluss (l/min): **640**
Anspeisung:
Ganzjährig: **Ja**

Nenndurchmesser (mm): **0**
Status: **Verwendbar**

wasser
karte.info



Adresse:

Breitengrad: **47,4122840**
Erstellt: **25. Dez 2016**

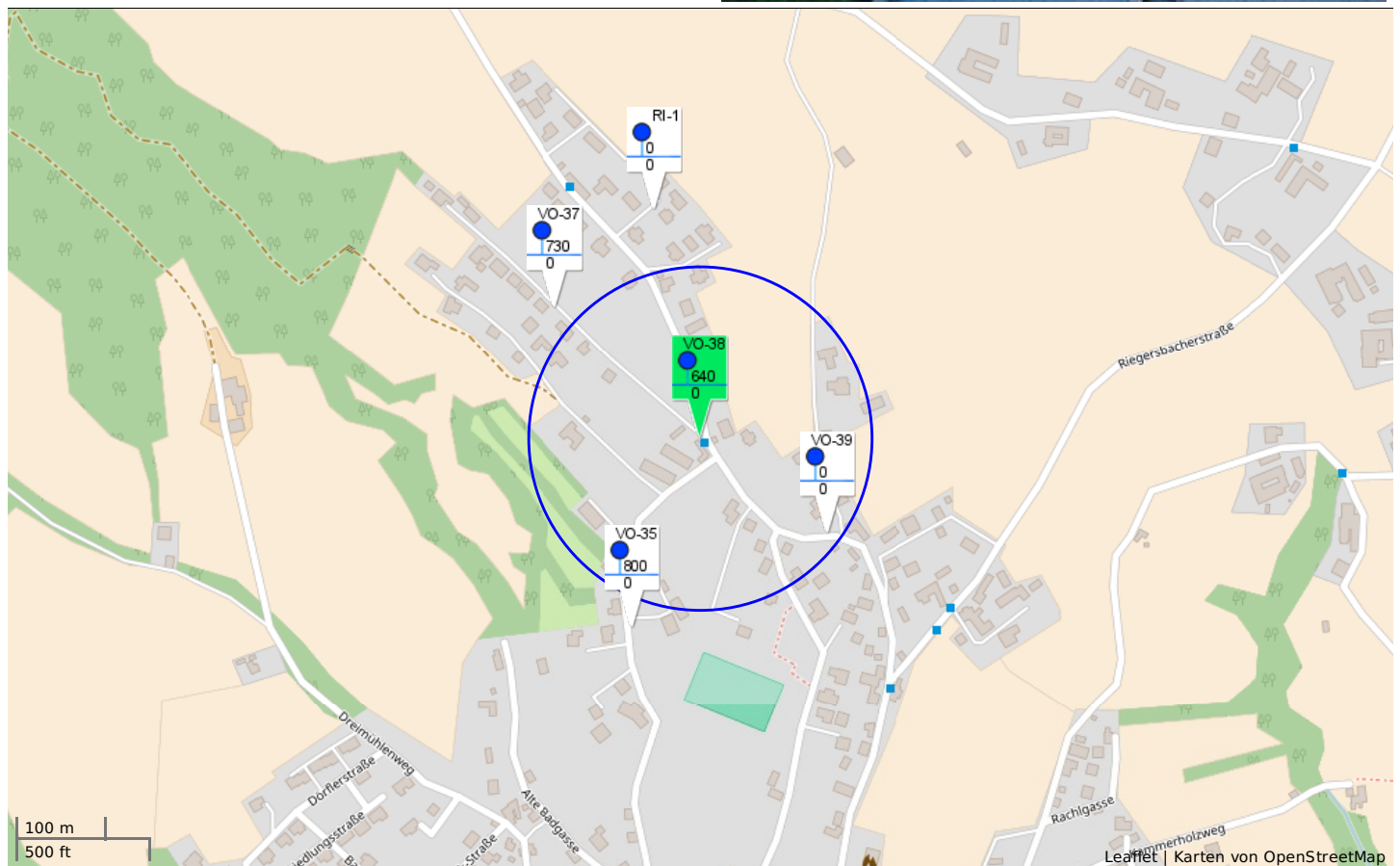
Längengrad: **15,8886690**
Geändert: **25. Dez 2016**

Überprüft:

Anmerkungen:

Reihenhäuser neben Carport

Zufahrt:



ID	Name	Typ	Anschlüsse	Ganzjährig	Entfernung	Status
VO-39	Kernstockstraße	Überflurhydrant		Ja	185m	Verwendbar
VO-37	Allachweg	Überflurhydrant		Ja	228m	Verwendbar
VO-35	Dr. Mühlbauer Weg	Überflurhydrant		Ja	235m	Verwendbar
RI-1	Naglbauer-Siedlung	Überflurhydrant		Ja	273m	Verwendbar

Kernstockstraße

Überflurhydrant (# VO-39)

Druck statisch/dynamisch
(bar): **5,00/0,00**
Anschlüsse:
Frostsicher: **Ja**

Zufluss (l/min): **0**
Anspeisung:
Ganzjährig: **Ja**

Nenndurchmesser (mm): **0**
Status: **Verwendbar**

wasser
karte.info



Adresse:

Breitengrad: **47,4112891**
Erstellt: **25. Dez 2016**

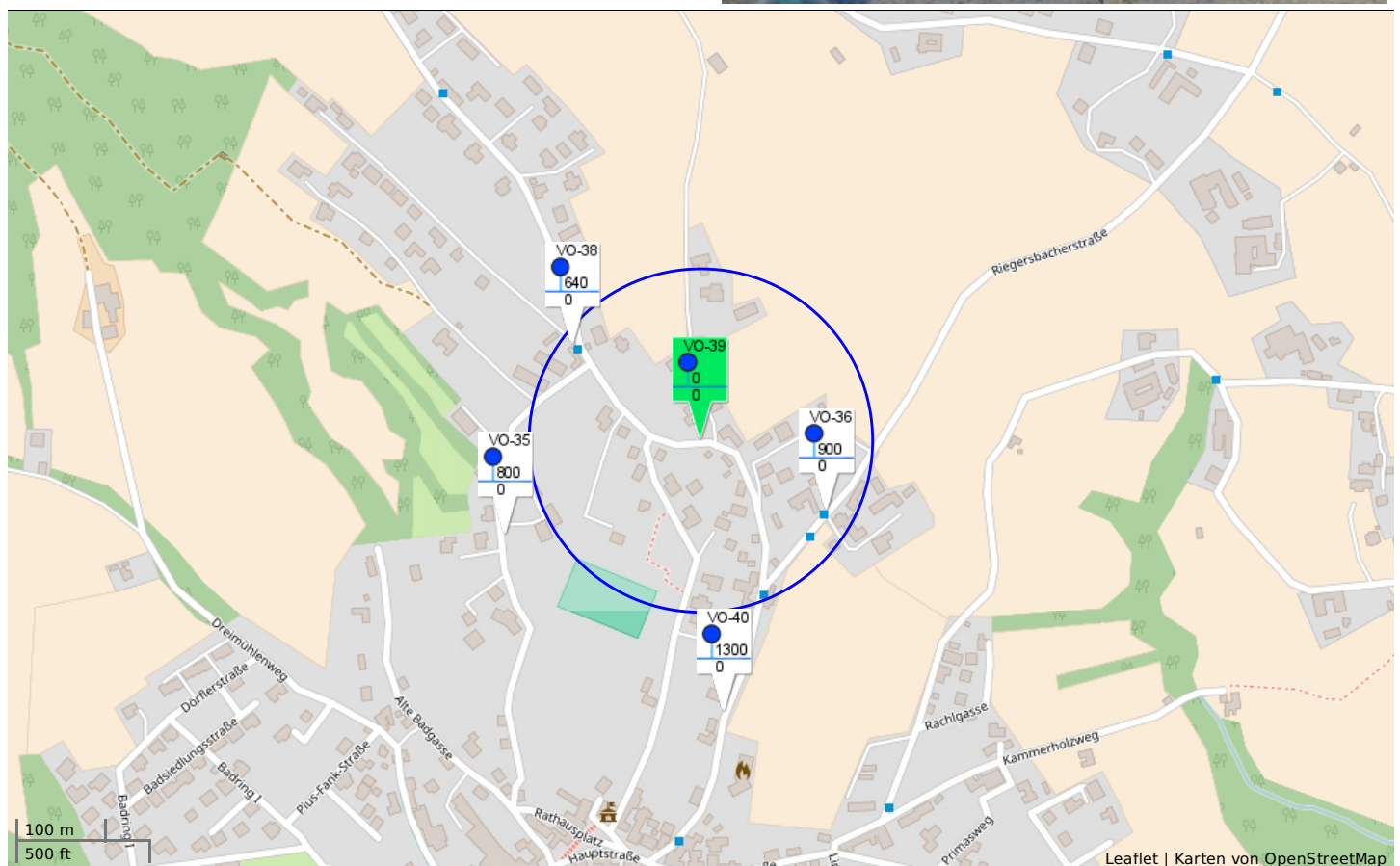
Längengrad: **15,8906454**
Geändert: **25. Dez 2016**

Überprüft:

Anmerkungen:

zw. Haupt Nr. 60 und Mayer

Zufahrt:



ID	Name	Typ	Anschlüsse	Ganzjährig	Entfernung	Status
VO-36	Riegersbacher Straße	Überflurhydrant		Ja	169m	Verwendbar
VO-38	Kernstockstraße	Überflurhydrant		Ja	185m	Verwendbar
VO-35	Dr. Mühlbauer Weg	Überflurhydrant		Ja	253m	Verwendbar
VO-40	Kernstockstraße	Überflurhydrant		Ja	317m	Verwendbar

Kringstraße

Überflurhydrant (# VO-3)

Druck statisch/dynamisch
(bar): **4,00/0,00**
Anschlüsse:
Frostsicher: **Ja**

Zufluss (l/min): **330**
Anspeisung:
Ganzjährig: **Ja**

Nenndurchmesser (mm): **0**
Status: **Verwendbar**

wasser
karte.info



Adresse:

Breitengrad: **47,4065659**

Längengrad: **15,8948511**

Erstellt: **25. Dez 2016**

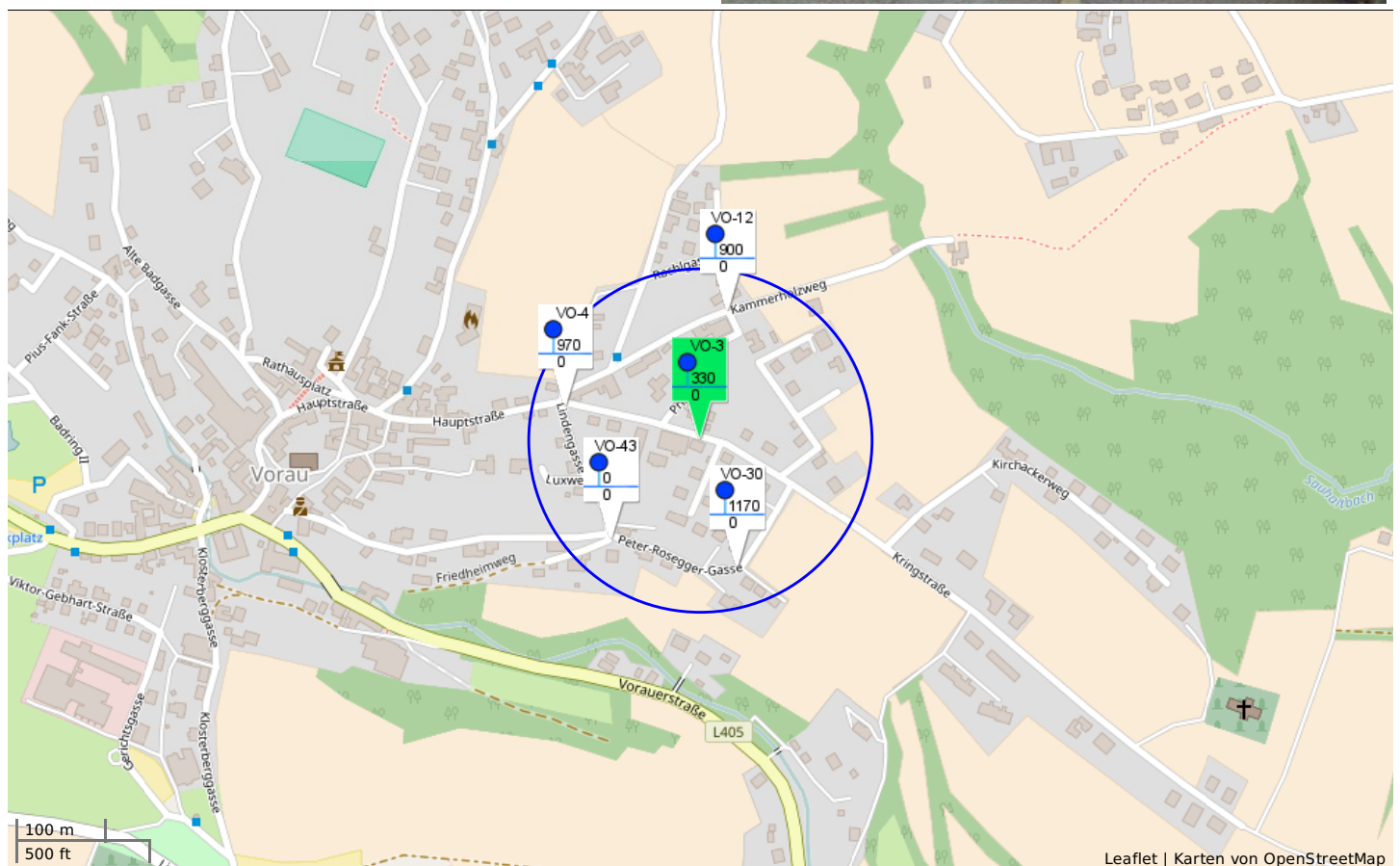
Geändert: **25. Dez 2016**

Überprüft:

Anmerkungen:

vor Haus Loipersbek Nr. 276

Zufahrt:



ID	Name	Typ	Anschlüsse	Ganzjährig	Entfernung	Status
VO-43	Kremserweg	Überflurhydrant		Ja	155m	Verwendbar
VO-30	Peter-Rosegger Gasse	Überflurhydrant		Ja	155m	Verwendbar
VO-12	Kammerholzweg	Überflurhydrant		Ja	155m	Verwendbar
VO-4	Kringstraße	Überflurhydrant		Ja	160m	Verwendbar

Kernstockstraße

Überflurhydrant (# VO-40)

Druck statisch/dynamisch
(bar): **7,50/0,00**
Anschlüsse:
Frostsicher: **Ja**

Zufluss (l/min): **1300**
Anspeisung:
Ganzjährig: **Ja**

Nenndurchmesser (mm): **0**
Status: **Verwendbar**

wasser
karte.info



Adresse:

Breitengrad: **47,4084500**

Längengrad: **15,8910230**

Erstellt: **25. Dez 2016**

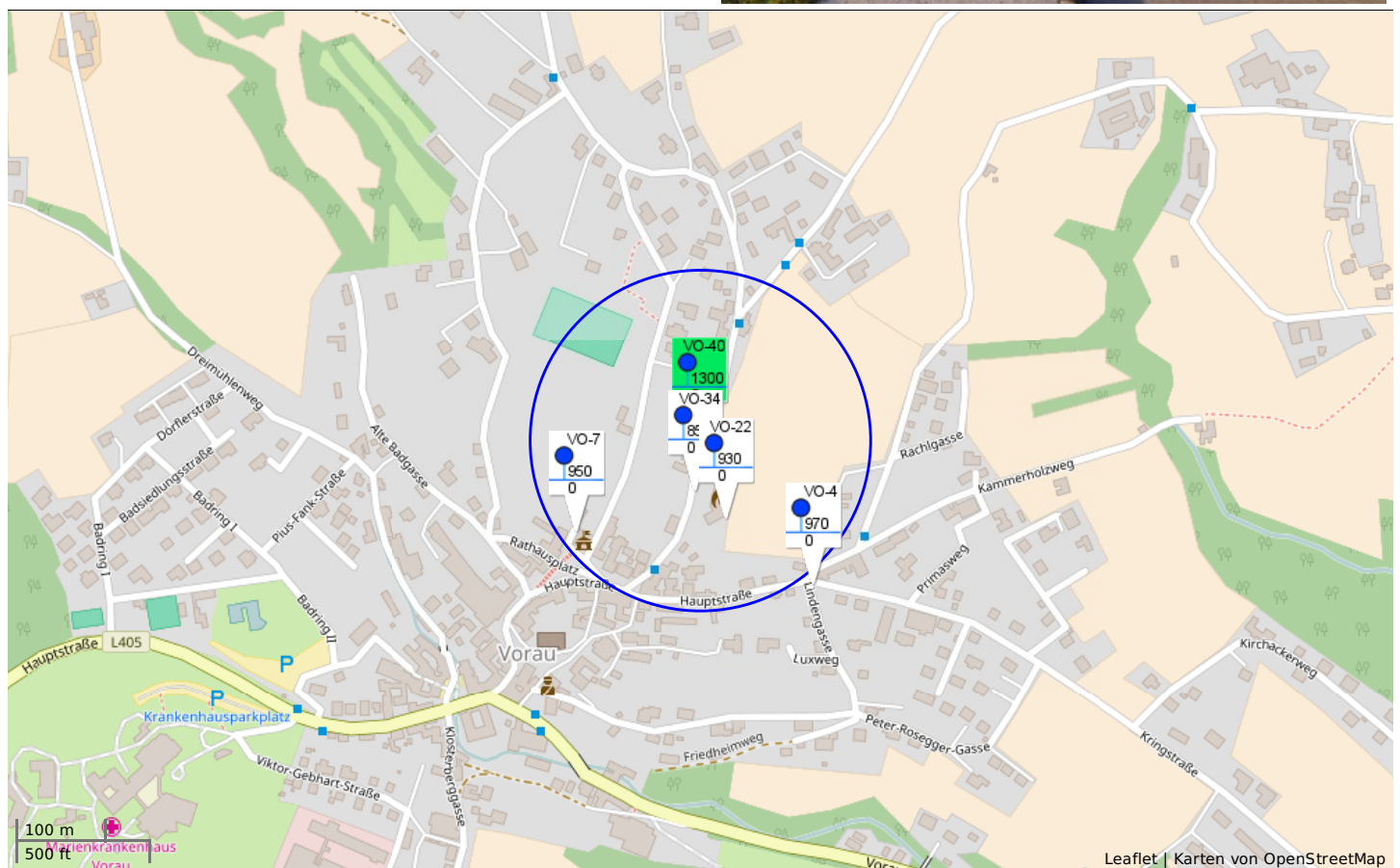
Geändert: **25. Dez 2016**

Überprüft:

Anmerkungen:

bei Kramer Nr. 48

Zufahrt:



ID	Name	Typ	Anschlüsse	Ganzjährig	Entfernung	Status
VO-34	Rüthaus	Überflurhydrant		Ja	63m	Verwendbar
VO-22	Rüthaus	Überflurhydrant		Ja	98m	Verwendbar
VO-7	Rathaus	Überflurhydrant		Ja	180m	Verwendbar
VO-4	Kringstraße	Überflurhydrant		Ja	216m	Verwendbar

Franz-Schuster Straße

Überflurhydrant (# VO-41)

Druck statisch/dynamisch
(bar): **3,00/0,00**
Anschlüsse:
Frostsicher: **Ja**

Zufluss (l/min): **530**
Anspeisung:
Ganzjährig: **Ja**

Nenndurchmesser (mm): **0**
Status: **Verwendbar**

wasser
karte.info



Adresse:

Breitengrad: **47,4089729**

Längengrad: **15,8943683**

Erstellt: **25. Dez 2016**

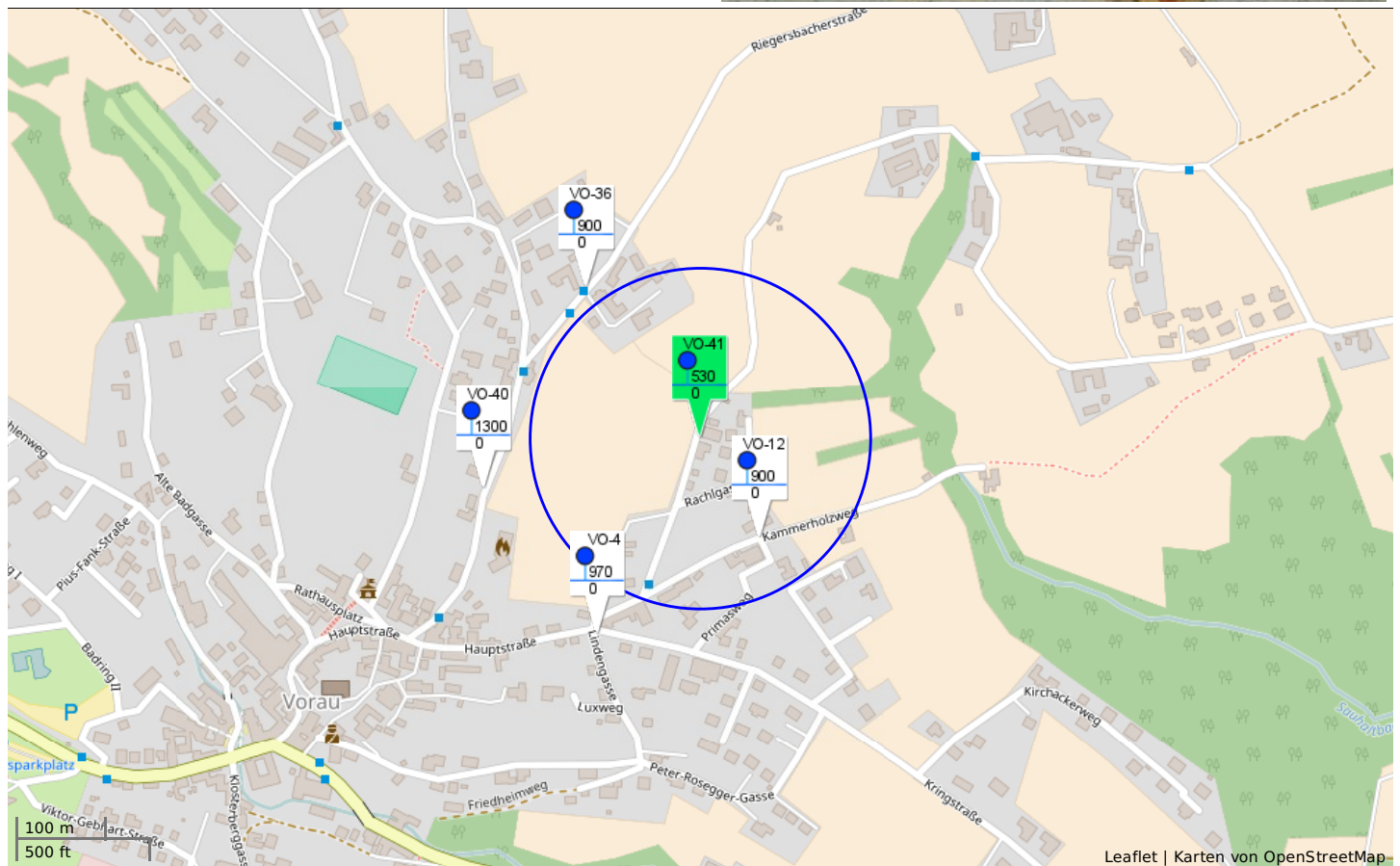
Geändert: **25. Dez 2016**

Überprüft:

Anmerkungen:

bei Schreiner Rupert Nr. 176

Zufahrt:



ID	Name	Typ	Anschlüsse	Ganzjährig	Entfernung	Status
VO-12	Kammerholzweg	Überflurhydrant		Ja	136m	Verwendbar
VO-36	Riegersbacher Straße	Überflurhydrant		Ja	220m	Verwendbar
VO-40	Kernstockstraße	Überflurhydrant		Ja	258m	Verwendbar
VO-4	Kringstraße	Überflurhydrant		Ja	259m	Verwendbar

Hauptschule/MKH

Überflurhydrant (# VO-42)

Druck statisch/dynamisch
(bar): **7,00/0,00**
Anschlüsse:
Frostsicher: **Ja**

Zufluss (l/min): **1200**
Anspeisung:
Ganzjährig: **Ja**

Nenndurchmesser (mm): **0**
Status: **Verwendbar**

wasser
karte.info



Adresse:

Breitengrad: **47,4040510**
Erstellt: **25. Dez 2016**

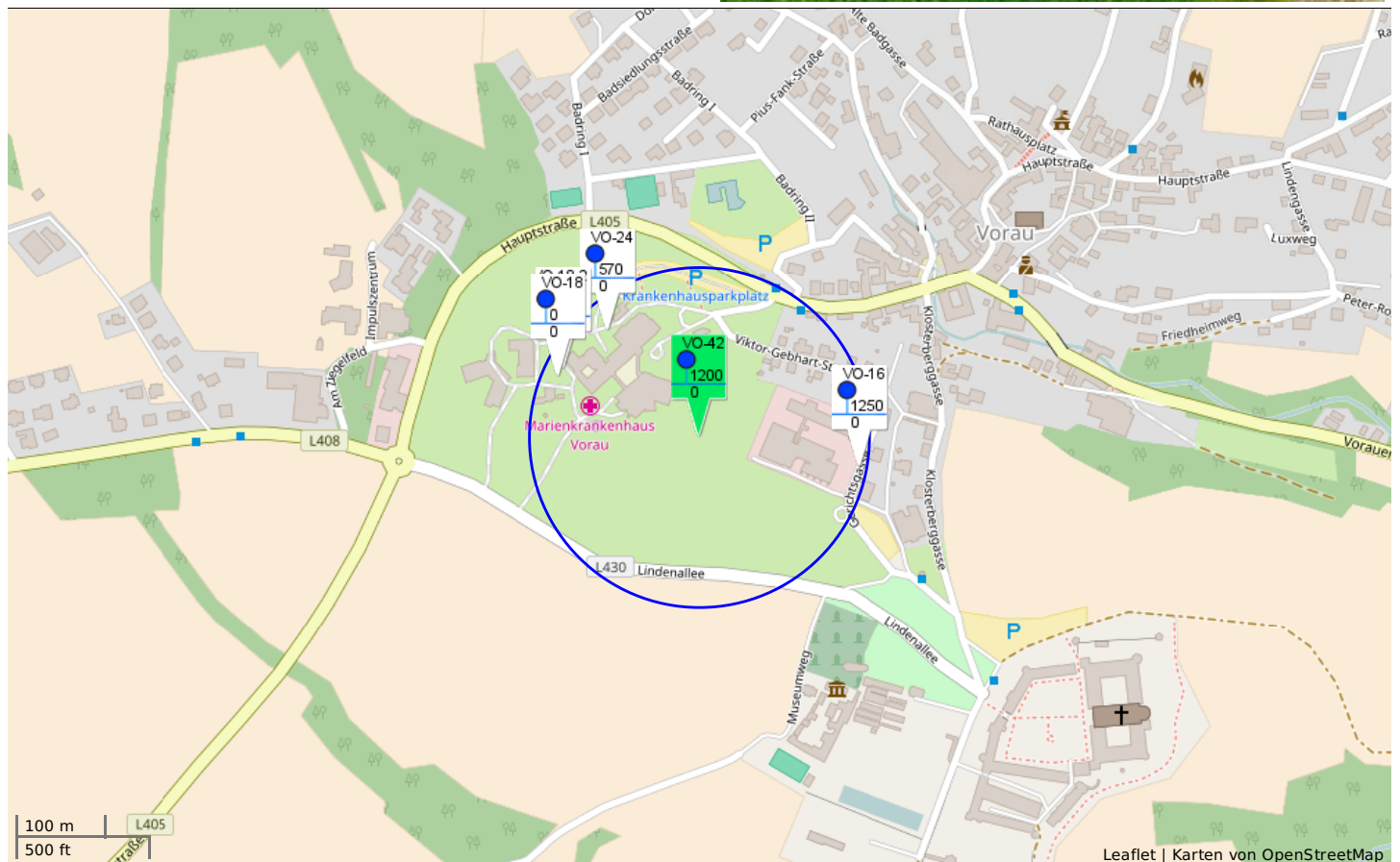
Längengrad: **15,8835990**
Geändert: **25. Dez 2016**

Überprüft:

Anmerkungen:

bei Gehweg Richtung MKH

Zufahrt:



ID	Name	Typ	Anschlüsse	Ganzjährig	Entfernung	Status
VO-24	MKH	Überflurhydrant		Ja	165m	Verwendbar
VO-18-2	MKH	Überflurhydrant		Ja	178m	Verwendbar
VO-18	MKH	Überflurhydrant		Ja	179m	Verwendbar
VO-16	Hauptschule	Überflurhydrant		Ja	190m	Verwendbar

Kremserweg

Überflurhydrant (# VO-43)

Druck statisch/dynamisch
(bar): **5,50/0,00**
Anschlüsse:
Frostsicher: **Ja**

Zufluss (l/min): **0**
Anspeisung:
Ganzjährig: **Ja**

Nenndurchmesser (mm): **0**

Status: **Verwendbar**

wasser
karte.info



Adresse:

Breitengrad: **47,4055300**

Längengrad: **15,8934800**

Erstellt: **25. Dez 2016**

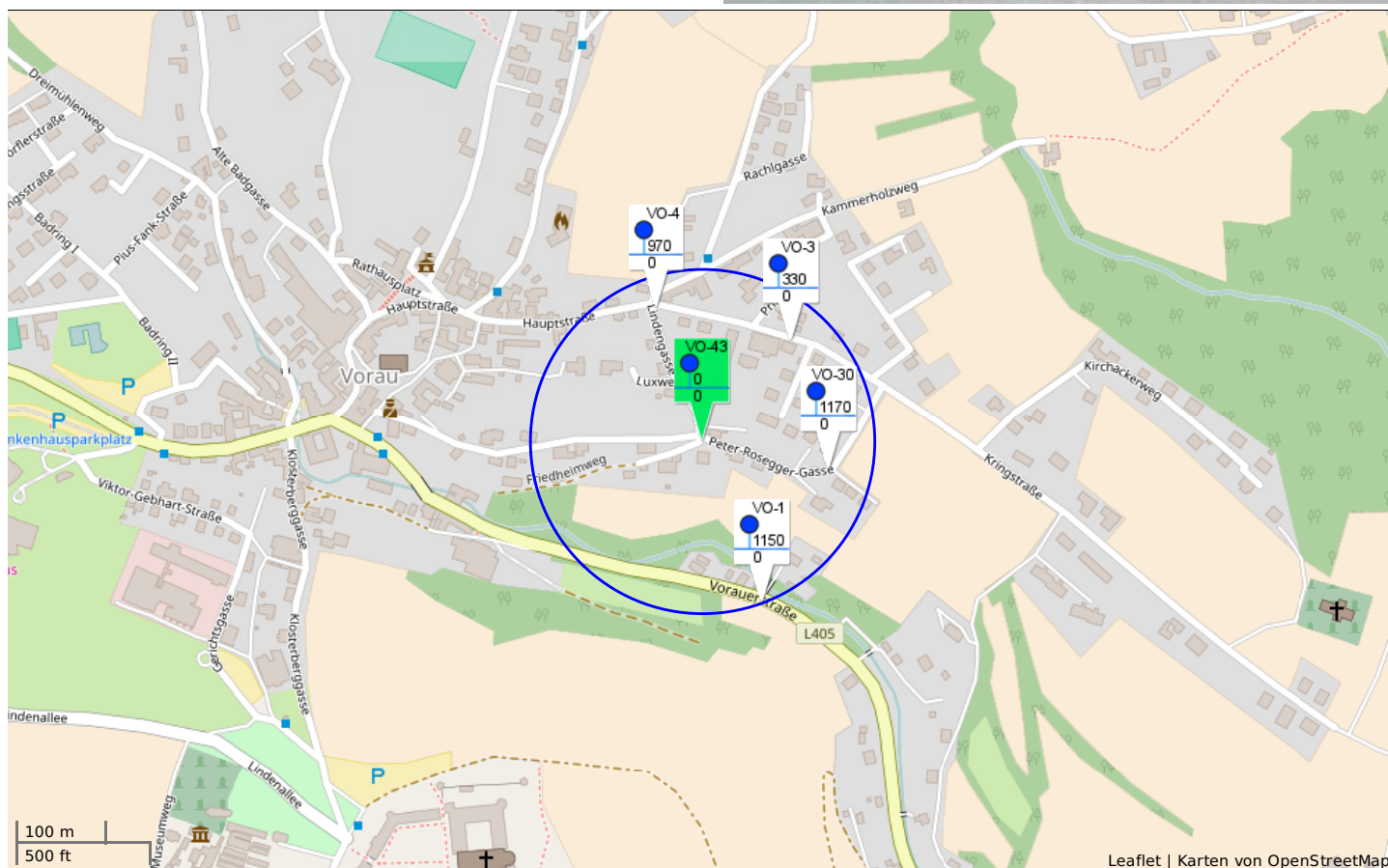
Geändert: **25. Dez 2016**

Überprüft:

Anmerkungen:

gegenüber Arzberger (Rieger) Nr. 175

Zufahrt:



ID	Name	Typ	Anschlüsse	Ganzjährig	Entfernung	Status
VO-30	Peter-Rosegger Gasse	Überflurhydrant		Ja	152m	Verwendbar
VO-3	Kringstraße	Überflurhydrant		Ja	155m	Verwendbar
VO-4	Kringstraße	Überflurhydrant		Ja	162m	Verwendbar
VO-1	Bahnhofstraße	Überflurhydrant		Ja	201m	Verwendbar

Kringstraße

Überflurhydrant (# VO-4)

Druck statisch/dynamisch
(bar): **4,00/0,00**
Anschlüsse:
Frostsicher: **Ja**

Zufluss (l/min): **970**
Anspeisung:
Ganzjährig: **Ja**

Nenndurchmesser (mm): **0**
Status: **Verwendbar**

wasser
karte.info



Adresse:

Breitengrad: **47,4069108**

Längengrad: **15,8927804**

Erstellt: **25. Dez 2016**

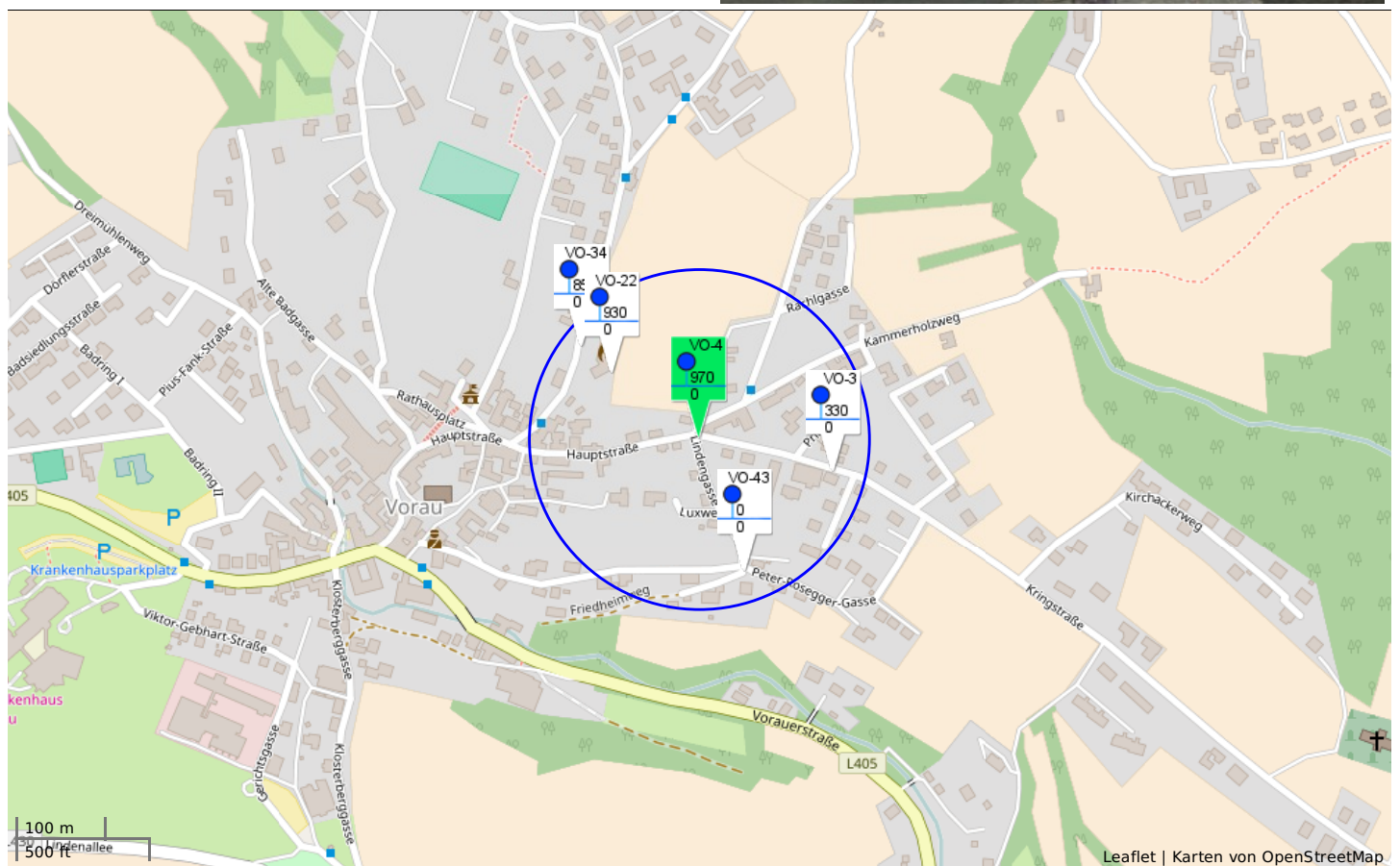
Geändert: **25. Dez 2016**

Überprüft:

Anmerkungen:

bei Faustmann Kreuz Ecke zu Lindengass

Zufahrt:



ID	Name	Typ	Anschlüsse	Ganzjährig	Entfernung	Status
VO-22	Rüsthau	Überflurhydrant		Ja	129m	Verwendbar
VO-3	Kringstraße	Überflurhydrant		Ja	160m	Verwendbar
VO-43	Kremserweg	Überflurhydrant		Ja	162m	Verwendbar
VO-34	Rüsthau	Überflurhydrant		Ja	175m	Verwendbar

Altes Bad

Überflurhydrant (# VO-5)

Druck statisch/dynamisch
(bar): **5,00/0,00**
Anschlüsse:
Frostsicher: **Ja**

Zufluss (l/min): **890**
Anspeisung:
Ganzjährig: **Ja**

Nenndurchmesser (mm): **0**

Status: **Verwendbar**

wasser
karte.info



Adresse:

Breitengrad: **47,4099386**

Längengrad: **15,8857316**

Erstellt: **25. Dez 2016**

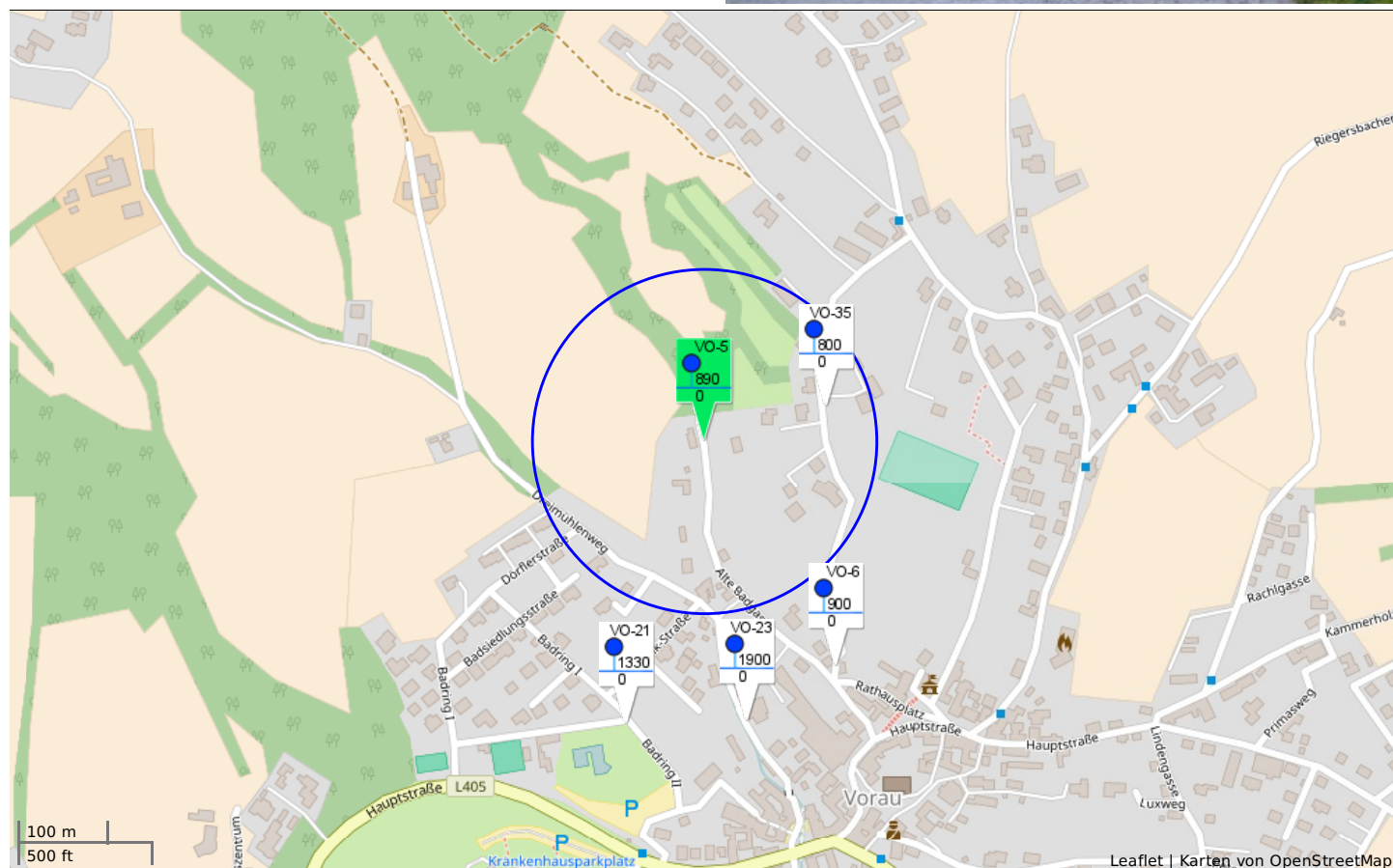
Geändert: **25. Dez 2016**

Überprüft:

Anmerkungen:

gegenüber Reichenbäck

Zufahrt:



ID	Name	Typ	Anschlüsse	Ganzjährig	Entfernung	Status
VO-35	Dr. Mühlbauer Weg	Überflurhydrant		Ja	147m	Verwendbar
VO-6	Kühlhaus	Überflurhydrant		Ja	304m	Verwendbar
VO-23	Tischlerei-Feldhofer	Überflurhydrant		Ja	330m	Verwendbar
VO-21	Badsiedlung	Überflurhydrant		Ja	341m	Verwendbar

Kühlhaus

Überflurhydrant (# VO-6)

Druck statisch/dynamisch
(bar): **4,50/0,00**
Anschlüsse:
Frostsicher: **Ja**

Zufluss (l/min): **900**
Anspeisung:
Ganzjährig: **Ja**

Nenndurchmesser (mm): **0**

Status: **Verwendbar**

wasser
karte.info



Adresse:

Breitengrad: **47,4075897**

Längengrad: **15,8877861**

Erstellt: **25. Dez 2016**

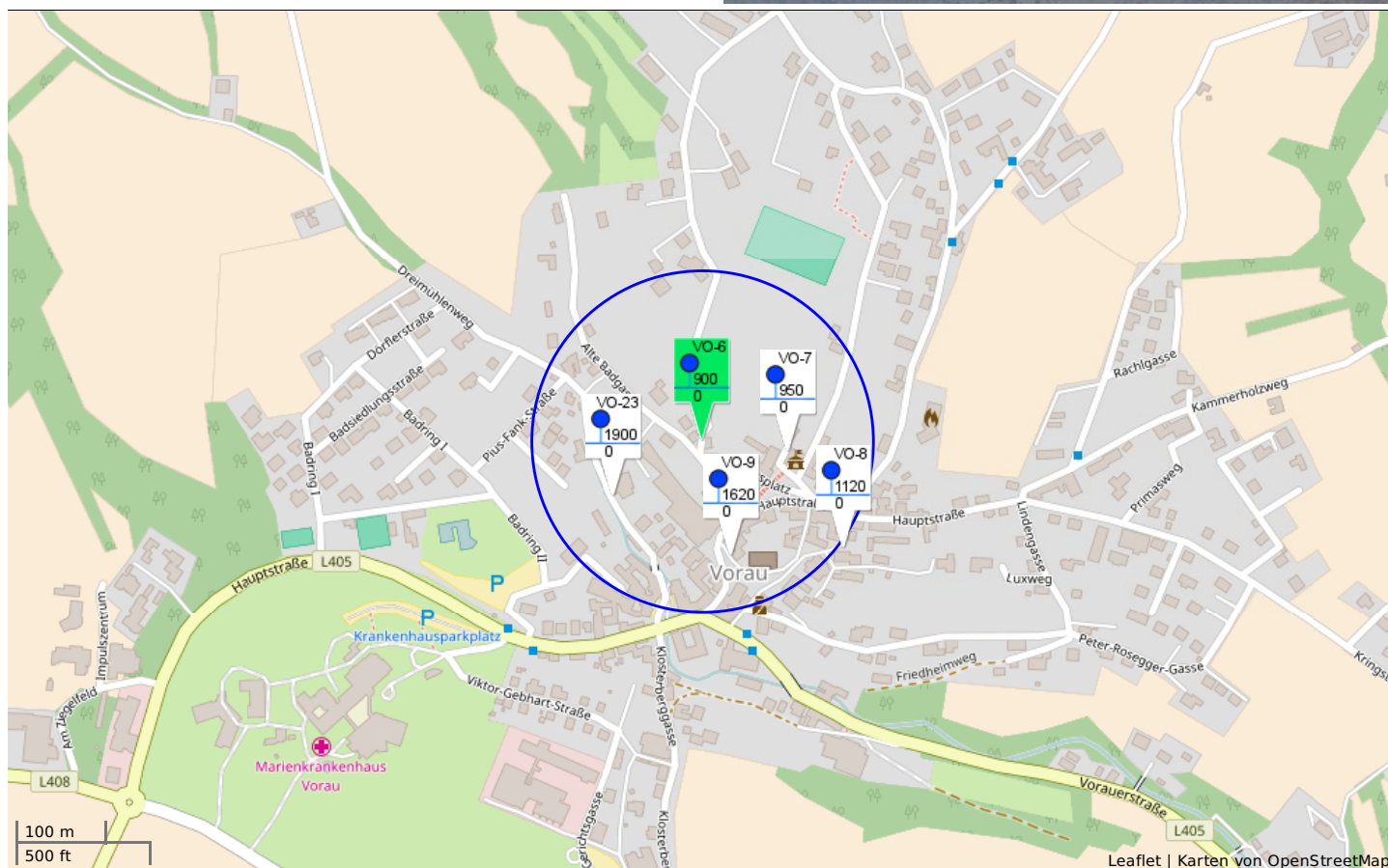
Geändert: **25. Dez 2016**

Überprüft:

Anmerkungen:

bei GH Rechberger

Zufahrt:



ID	Name	Typ	Anschlüsse	Ganzjährig	Entfernung	Status
VO-7	Rathaus	Überflurhydrant		Ja	101m	Verwendbar
VO-23	Tischlerei-Feldhofer	Überflurhydrant		Ja	123m	Verwendbar
VO-9	Sparkasse	Überflurhydrant		Ja	139m	Verwendbar
VO-8	Berggasse	Überflurhydrant		Ja	206m	Verwendbar

Rathaus

Überflurhydrant (# VO-7)

Druck statisch/dynamisch
(bar): **4,00/0,00**
Anschlüsse:
Frostsicher: **Ja**

Zufluss (l/min): **950**
Anspeisung:
Ganzjährig: **Ja**

Nenndurchmesser (mm): **0**

Status: **Verwendbar**

wasser
karte.info



Adresse:

Breitengrad: **47,4074771**

Längengrad: **15,8891165**

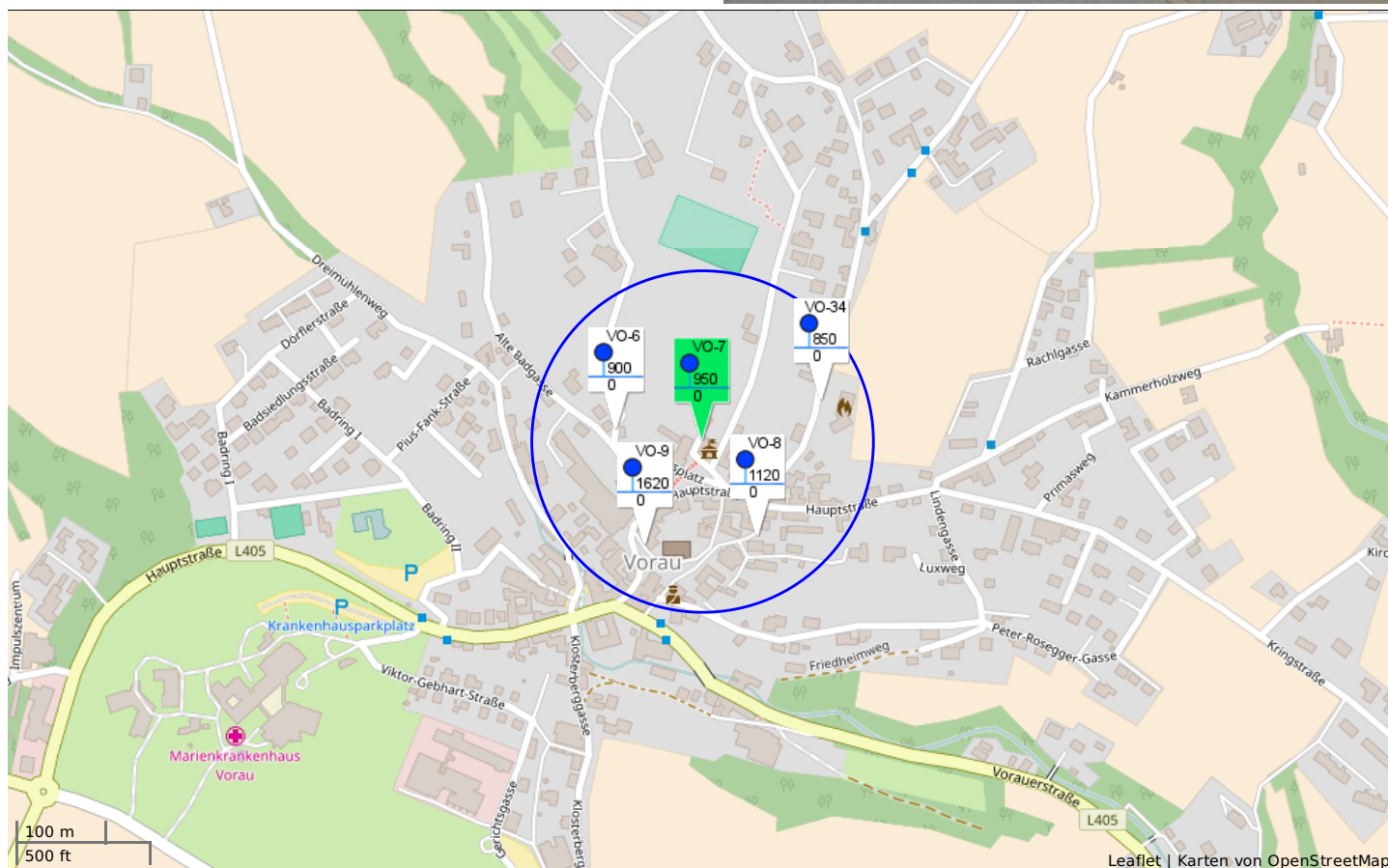
Erstellt: **25. Dez 2016**

Geändert: **25. Dez 2016**

Überprüft:

Anmerkungen:

Zufahrt:



ID	Name	Typ	Anschlüsse	Ganzjährig	Entfernung	Status
VO-6	Kühlhaus	Überflurhydrant		Ja	101m	Verwendbar
VO-8	Berggasse	Überflurhydrant		Ja	129m	Verwendbar
VO-9	Sparkasse	Überflurhydrant		Ja	140m	Verwendbar
VO-34	Rüsthaus	Überflurhydrant		Ja	146m	Verwendbar

Berggasse

Überflurhydrant (# VO-8)

Druck statisch/dynamisch
(bar): **5,00/0,00**
Anschlüsse:
Frostsicher: **Ja**

Zufluss (l/min): **1120**
Anspeisung:
Ganzjährig: **Ja**

Nenndurchmesser (mm): **0**

Status: **Verwendbar**

wasser
karte.info



Adresse:

Breitengrad: **47,4064606**

Längengrad: **15,8899534**

Erstellt: **25. Dez 2016**

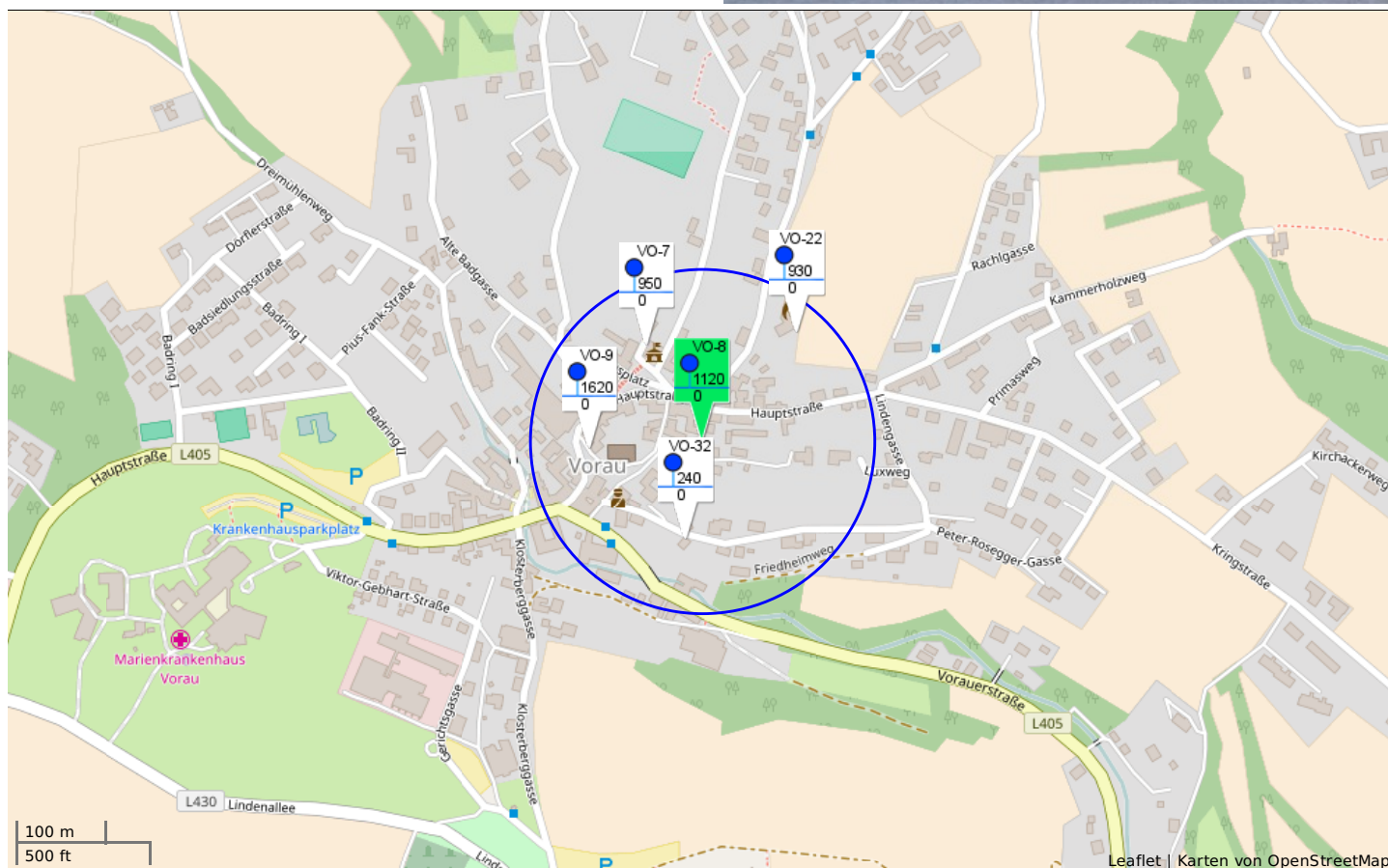
Geändert: **25. Dez 2016**

Überprüft:

Anmerkungen:

bei Otter

Zufahrt:



ID	Name	Typ	Anschlüsse	Ganzjährig	Entfernung	Status
VO-32	Kremserweg	Überflurhydrant		Ja	114m	Verwendbar
VO-7	Rathaus	Überflurhydrant		Ja	129m	Verwendbar
VO-9	Sparkasse	Überflurhydrant		Ja	131m	Verwendbar
VO-22	Rüsthause	Überflurhydrant		Ja	168m	Verwendbar

Sparkasse

Überflurhydrant (# VO-9)

Druck statisch/dynamisch
(bar): **5,50/0,00**
Anschlüsse:
Frostsicher: **Ja**

Zufluss (l/min): **1620**
Anspeisung:
Ganzjährig: **Ja**

Nenndurchmesser (mm): **0**
Status: **Verwendbar**



Adresse:

Breitengrad: **47,4063771**
Erstellt: **25. Dez 2016**

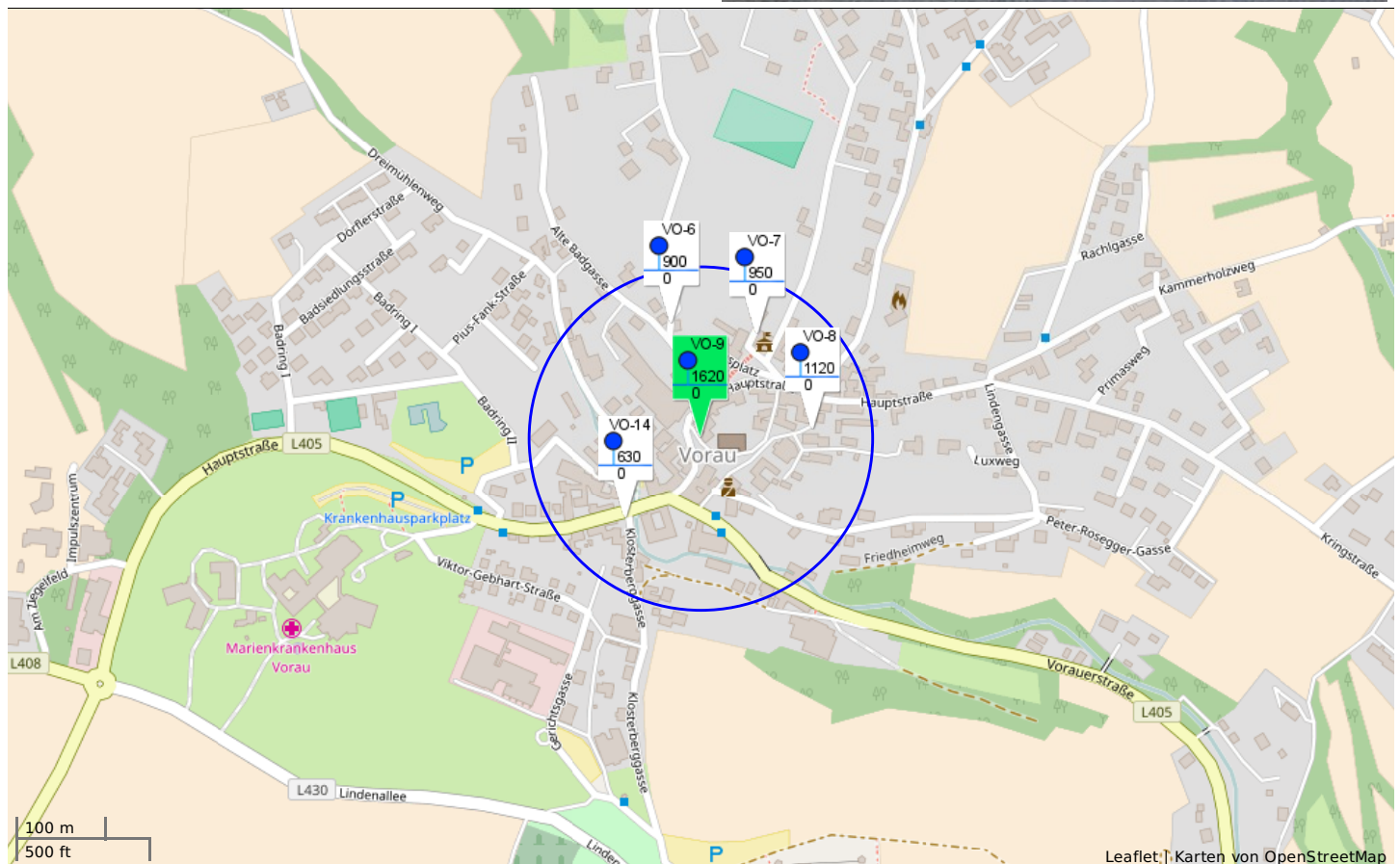
Längengrad: **15,8882207**
Geändert: **25. Dez 2016**

Überprüft:

Anmerkungen:

Zufahrt Marktkirche

Zufahrt:



ID	Name	Typ	Anschlüsse	Ganzjährig	Entfernung	Status
VO-14	Grießplatz	Überflurhydrant		Ja	128m	Verwendbar
VO-8	Berggasse	Überflurhydrant		Ja	131m	Verwendbar
VO-6	Kühlhaus	Überflurhydrant		Ja	139m	Verwendbar
VO-7	Rathaus	Überflurhydrant		Ja	140m	Verwendbar

Kringstraße

Überflurhydrant (# VO-xx)

Druck statisch/dynamisch
(bar): **4,00/0,00**
Anschlüsse:
Frostsicher: **Ja**

Zufluss (l/min): **0**
Anspeisung:
Ganzjährig: **Ja**

Nenndurchmesser (mm): **0**
Status: **Verwendbar**



Adresse:

Breitengrad: **47,4033990**

Längengrad: **15,9013930**

Erstellt: **25. Dez 2016**

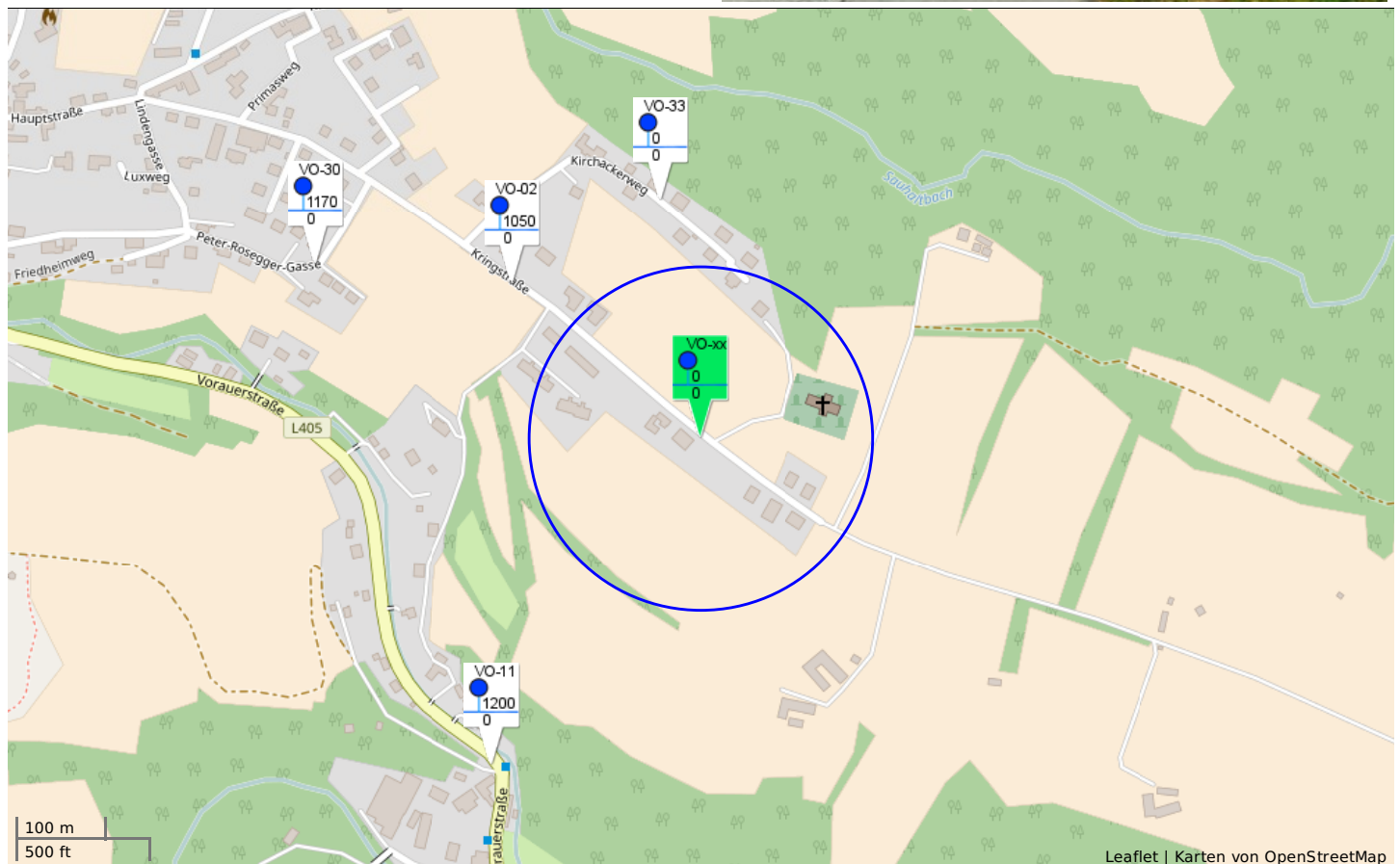
Geändert: **25. Dez 2016**

Überprüft:

Anmerkungen:

bei Kirchsteiger Leopold Nr. 103

Zufahrt:



ID	Name	Typ	Anschlüsse	Ganzjährig	Entfernung	Status
VO-33	Kirchackerweg	Überflurhydrant		Ja	282m	Verwendbar
VO-02	Kringstraße	Überflurhydrant		Ja	284m	Verwendbar
VO-11	Bahnhofstraße	Überflurhydrant		Ja	452m	Verwendbar
VO-30	Peter-Rosegger Gasse	Überflurhydrant		Ja	492m	Verwendbar